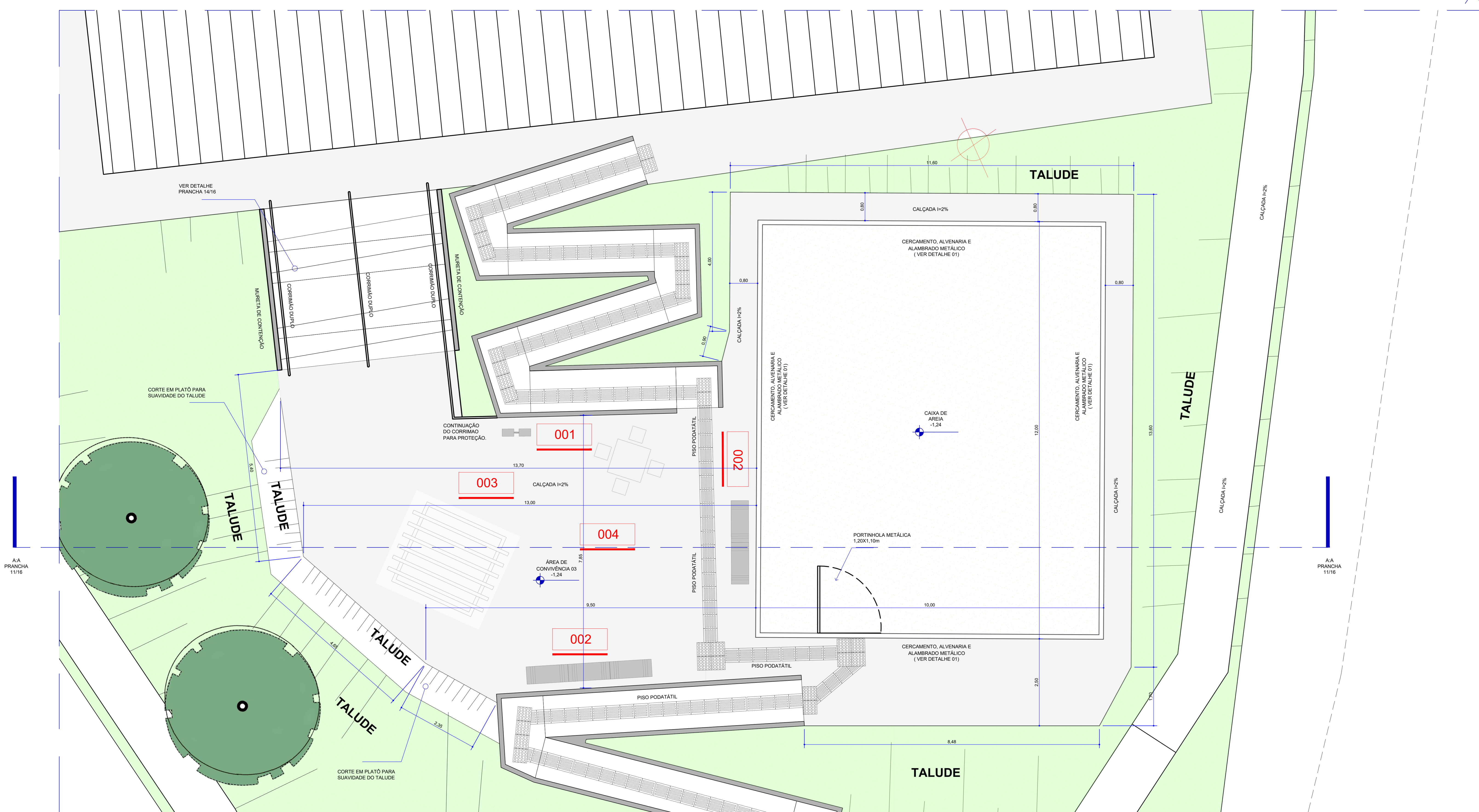
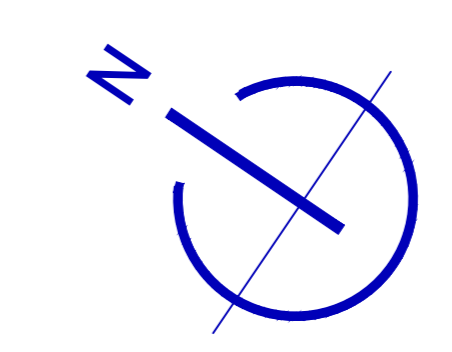


DETALHAMENTO | ÁREA DE CONVIVÊNCIA 03 | CAIXA DE AREIA



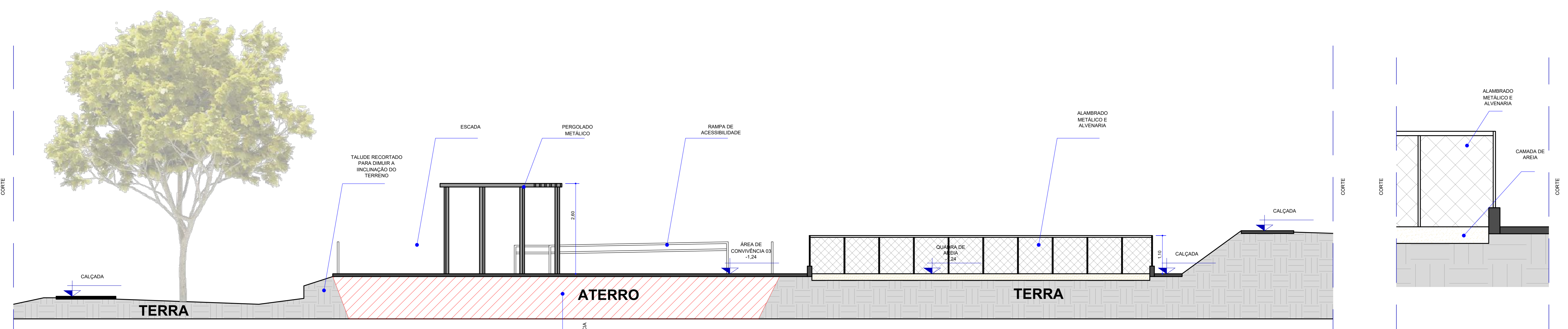
- ### OBSERVAÇÕES
- 1) PROJETO PARA APRECIÇÃO E APROVAÇÃO NOS SETORES E ORGÃOS COMPETENTES PARA REFORMA DE PRAÇA.
 - 2) O PROJETO É COMPOSTO POR PRANCHAS DE ARQUITETURA E CADERNO DE ESPECIFICAÇÕES TÉCNICAS, A OBRA DEVE SER EXECUTADA COM PROJETO IMPRESSO E COM CADERNO DE ESPECIFICAÇÕES IN LOCO.
 - 3) A CAIXA DE AREIA FARÁ PARTE DO PROCESSO DE REFORMA DA PRAÇA, CONFORME ESPECIFICAÇÕES TÉCNICAS DESCRITAS EM CADERNO DE ESPECIFICAÇÕES TÉCNICAS E ESTE PROJETO DE ARQUITETURA.
 - 4) A CAIXA DE AREIA DEVE RECEBER MANUTENÇÃO NA TELA DE ALAMBRADO E SUAS PARTES DANIFICADAS.
 - 5) O EQUIPAMENTO DEVE TER SEU PORTÃO DE ACESSO RECUPERADO.
 - 6) DEVE SER COLOCADO NOVA CAMADA DE AREIA NO LOCAL.
 - 7) PARA EFEITO DE PRODUÇÃO DE ORÇAMENTO CONSIDERAR CAMADA DE ATERRO PARA NIVELAMENTO DO PISO DE CONCRETO COM O PISO EXISTENTE DO PARQUINHO INFANTIL (CAIXA DE AREIA).

QUADRO DE ÁREAS	
ÁREA DE CONVIVÊNCIA 03:	270,74m ²
→ CALÇADA:	151,08m ²
CAIXA DE AREIA:	120,00m ²

LEGENDA - MOBILIÁRIO	
001	LIXEIRA DUAS CESTAS METÁLICA
002	BANCO DE CONCRETO PRÉ MOLDADO
003	PERGOLADO METÁLICO
004	MESA DE CONCRETO 04 (QUATRO) BANCOS

LEGENDA - MOBILIÁRIO P.E.C.	
005	KIT MALHAÇÃO (EQUIPAMENTO EXISTENTE)
006	SURF DUPLA (PADRÃO NOVACAP)
007	ESQUI TRIPLO (PADRÃO NOVACAP)
008	ROTAÇÃO DIAGONAL DUPLA- APARELHO TRIPLO (PADRÃO NOVACAP)
009	ALONGADOR COM TRÊS ALTURAS (PADRÃO NOVACAP)
010	SIMULADOR DE CAMINHADA TRIPLO (PADRÃO NOVACAP)
011	SIMULADOR DE REMO INDIVIDUAL (PADRÃO NOVACAP)
012	MULTI EXERCITADOR COM SEIS FUNÇÕES DISTINTAS (PADRÃO NOVACAP)
013	PRESSÃO DE PERNAS DUPLA (PADRÃO NOVACAP)
014	PLACA ORIENTATIVA CONTENDO TODOS OS APARELHOS COM ESPECIFICAÇÕES DE MUSCULATURA E CONTENDO AS INFORMAÇÕES DA EMPRESA

PLANTA BAIXA- ÁREA DE CONVIVÊNCIA 03 E CAIXA DE AREIA
ESC.: 1/50



CORTE A:A- ÁREA DE CONVIVÊNCIA 03 E CAIXA DE AREIA
ESC.: 1/50

DETALHE 01- CAIXA DE AREIA
ESC.: 1/50

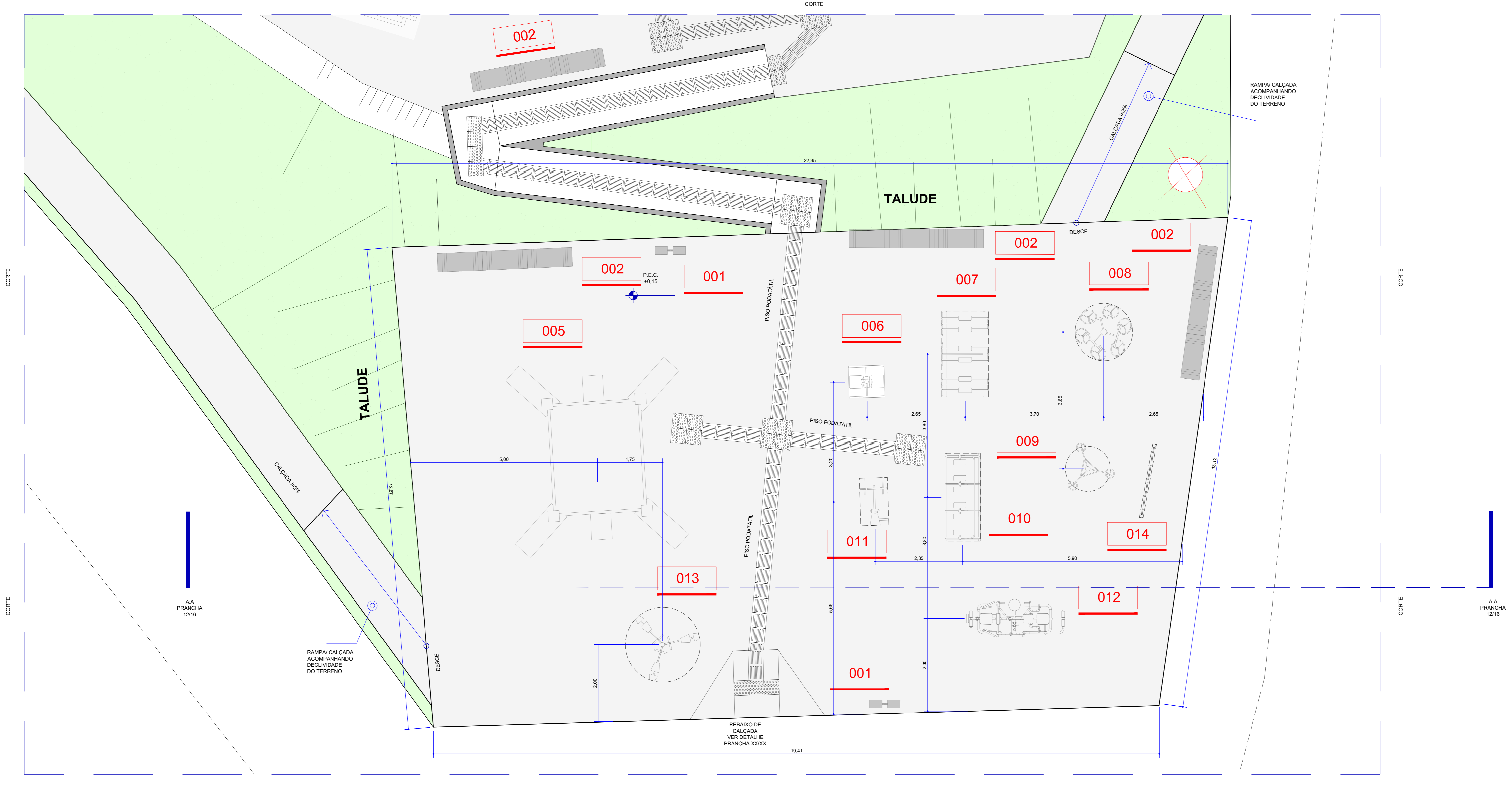
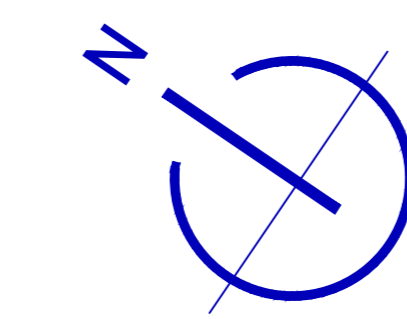
ARQUITETURA

PROJETO - REFORMA DA PRAÇA CAPÃO COMPRIDO

SETOR: SÃO SEBASTIÃO
 ENDEREÇO: PRAÇA CAPÃO COMPRIDO PRÓXIMO A ESCOLA BELA VISTA
 PROPRIETÁRIO: ADMINISTRAÇÃO DE SÃO SEBASTIÃO
 AUTOR DO PROJETO:
 DOUGLAS DE CARVALHO SANTIAGO CAU/DF A152469-0 MATRÍCULA: 1.691.844-4
 CARINE DA COSTA GOMES CAU DF/ A152090-3 MATRÍCULA: 1.690.123-1
 RESP. TÉCNICO:
 ARTHUR MANGABEIRO SOARES LEONÇO CREA 23256/D-DF MATRÍCULA: 1.689.693-9
 ATALIBA RODRIGUES PEREIRA CREA 20738/D-DF MATRÍCULA: 1.689.696-3

PROPRIETÁRIO: _____
 AUTOR DO PROJETO: CAU
 RESP. TÉCNICO: CREA

DETALHAMENTO | PONTO DE ENCONTRO COMUNITÁRIO



OBSERVAÇÕES

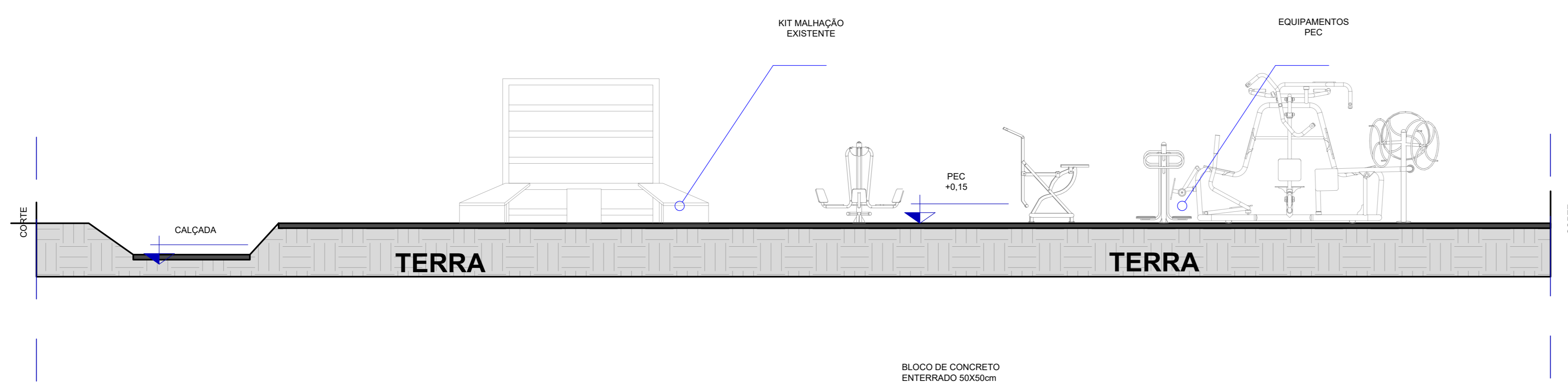
- 1) OS EQUIPAMENTOS DE P.E.C. À SEREM INSTALADOS TEM DUAS ESPECIFICAÇÕES DESCRITAS NO CADERNOS DE ESPECIFICAÇÕES QUE COMPLEMENTAM ESTE PROJETO E QUE DEVE SER CONSULTADO.
- 2) A P.E.C. DEVE TER INSTALAÇÃO DE UM REBAIXO DE CALÇADA PARA GARANTIR A ACESSIBILIDADE AOS EQUIPAMENTOS.
- 3) O PISO DA P.E.C. DEVE SER DEMOLIDO E CONSTRUÍDO NOVAMENTE, O PISO DEVE TER ESPESURA DE 10CM, ARMADO, MOLDADO IN LOCO.
- 4) OS EQUIPAMENTOS QUE COMPÕEM A P.E.C. DEVEM SER FIXADOS/CHUMBADOS EM BLOCO DE CONCRETO QUE DEVE ESTAR RENTE E NIVELADO AO PISO DA CALÇADA, OBSERVAR DETALHE DA PRANCHA.

QUADRO DE ÁREAS
ÁREA DA P.E.C.: 269,70m²

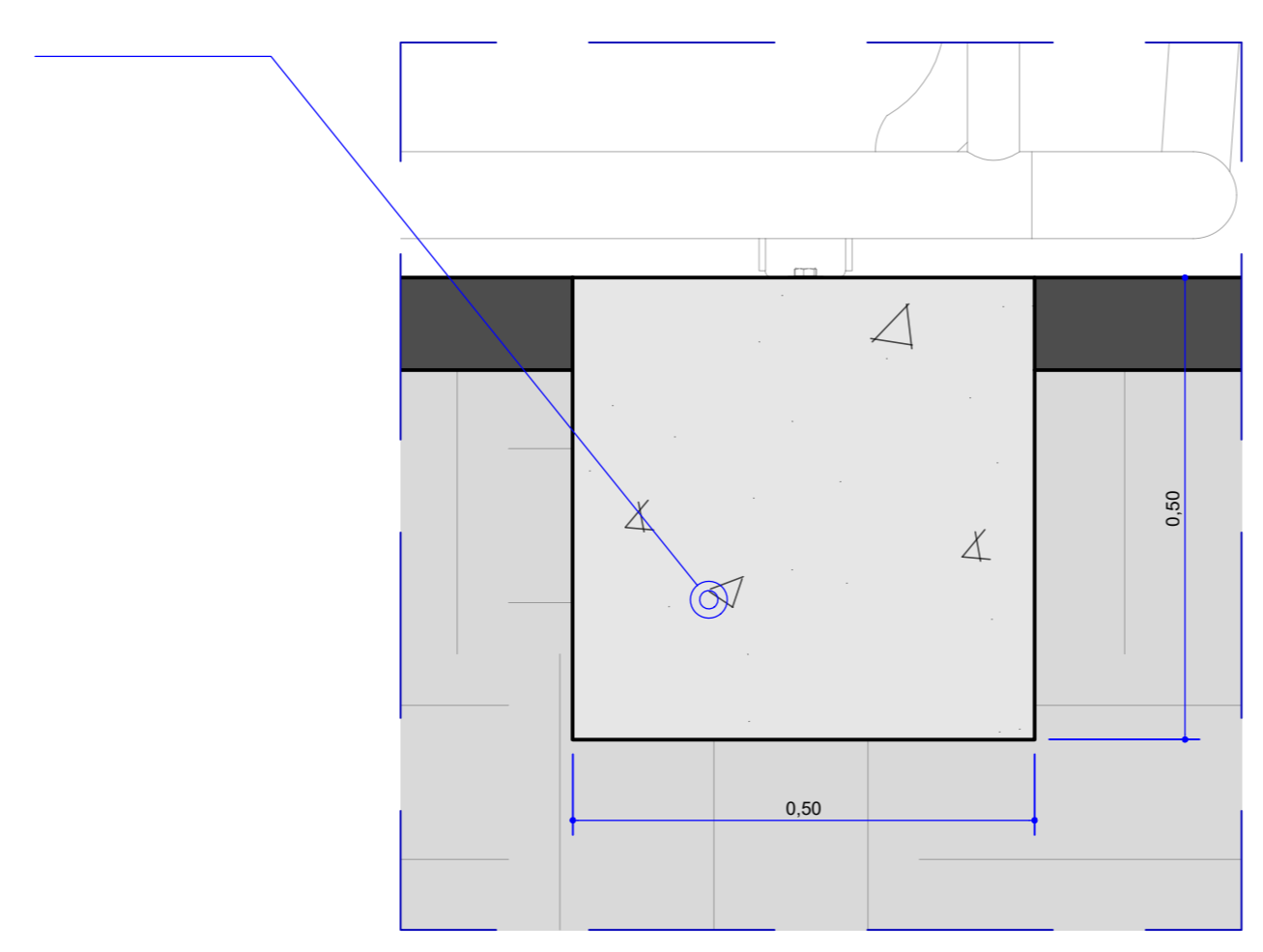
LEGENDA - MOBILIÁRIO	
001	LIXEIRA DUAS CESTAS METÁLICA
002	BANCO DE CONCRETO PRÉ MOLDADO
003	PERGOLADO METÁLICO
004	MESA DE CONCRETO 04 (QUATRO) BANCOS

LEGENDA - MOBILIÁRIO P.E.C.	
005	KIT MALHAÇÃO (EQUIPAMENTO EXISTENTE)
006	SURF DUPLO (PADRÃO NOVACAP)
007	ESQUI TRIPLO (PADRÃO NOVACAP)
008	ROTAÇÃO DIAGONAL DUPLA- APARELHO TRIPLO (PADRÃO NOVACAP)
009	ALONGADOR COM TRÊS ALTURAS (PADRÃO NOVACAP)
010	SIMULADOR DE CAMINHADA TRIPLO (PADRÃO NOVACAP)
011	SIMULADOR DE REMO INDIVIDUAL (PADRÃO NOVACAP)
012	MULTI EXERCITADOR COM SEIS FUNÇÕES DISTINTAS (PADRÃO NOVACAP)
013	PRESSÃO DE PERNAS DUPLO (PADRÃO NOVACAP)
014	PLACA ORIENTATIVA CONTENDO TODOS OS APARELHOS COM ESPECIFICAÇÕES DE MUSCULATURA E CONTENDO AS INFORMAÇÕES DA EMPRESA

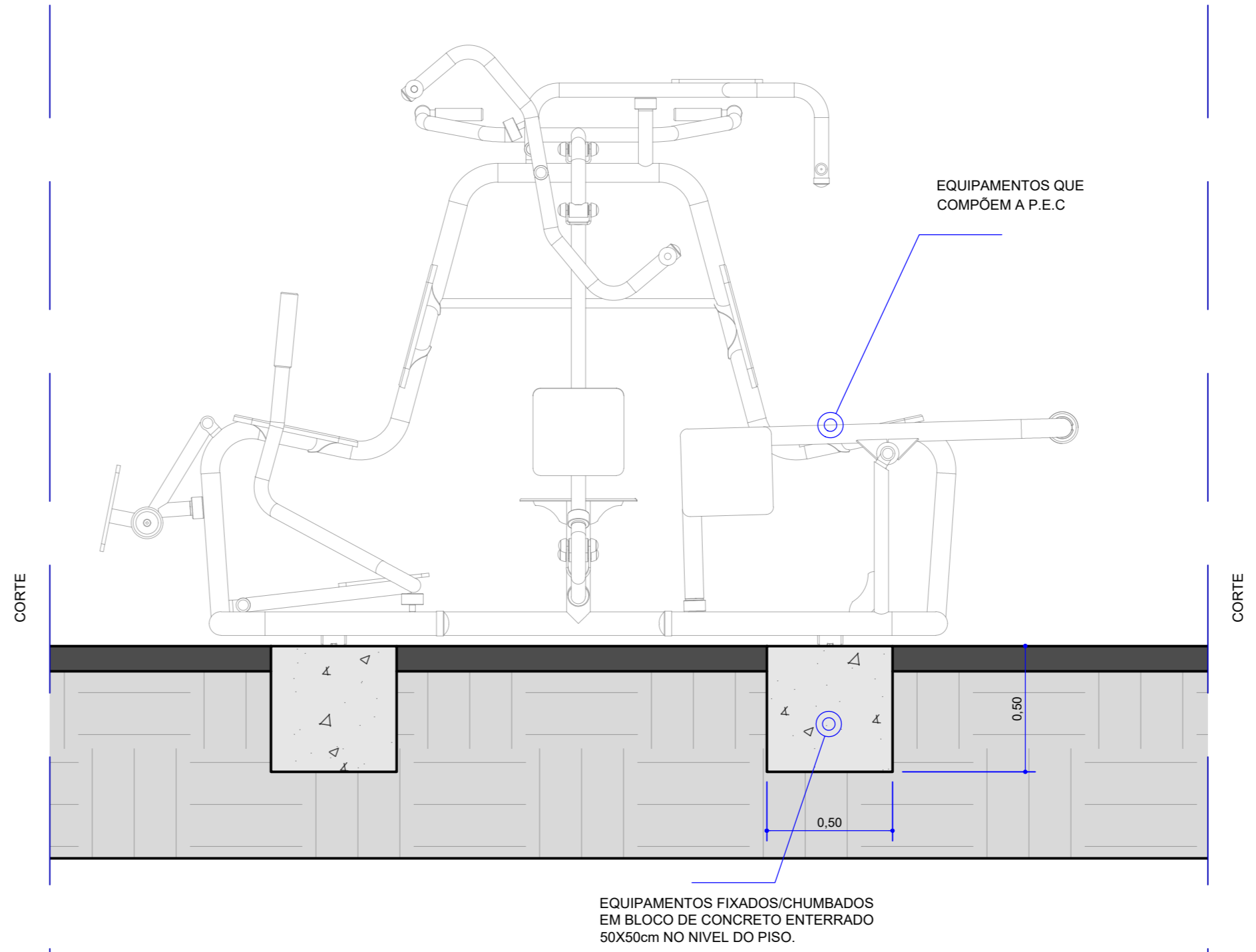
PLANTA BAIXA- PONTO DE ENCONTRO COMUNITÁRIO P.E.C.
ESC.: 1/50



CORTE A:A - PONTO DE ENCONTRO COMUNITÁRIO
ESC.: 1/50



DETALHE - BLOCO DE CONCRETO
ESC.: SEM ESCALA



DETALHE - FIXAÇÃO DOS EQUIPAMENTOS
ESC.: 1/20

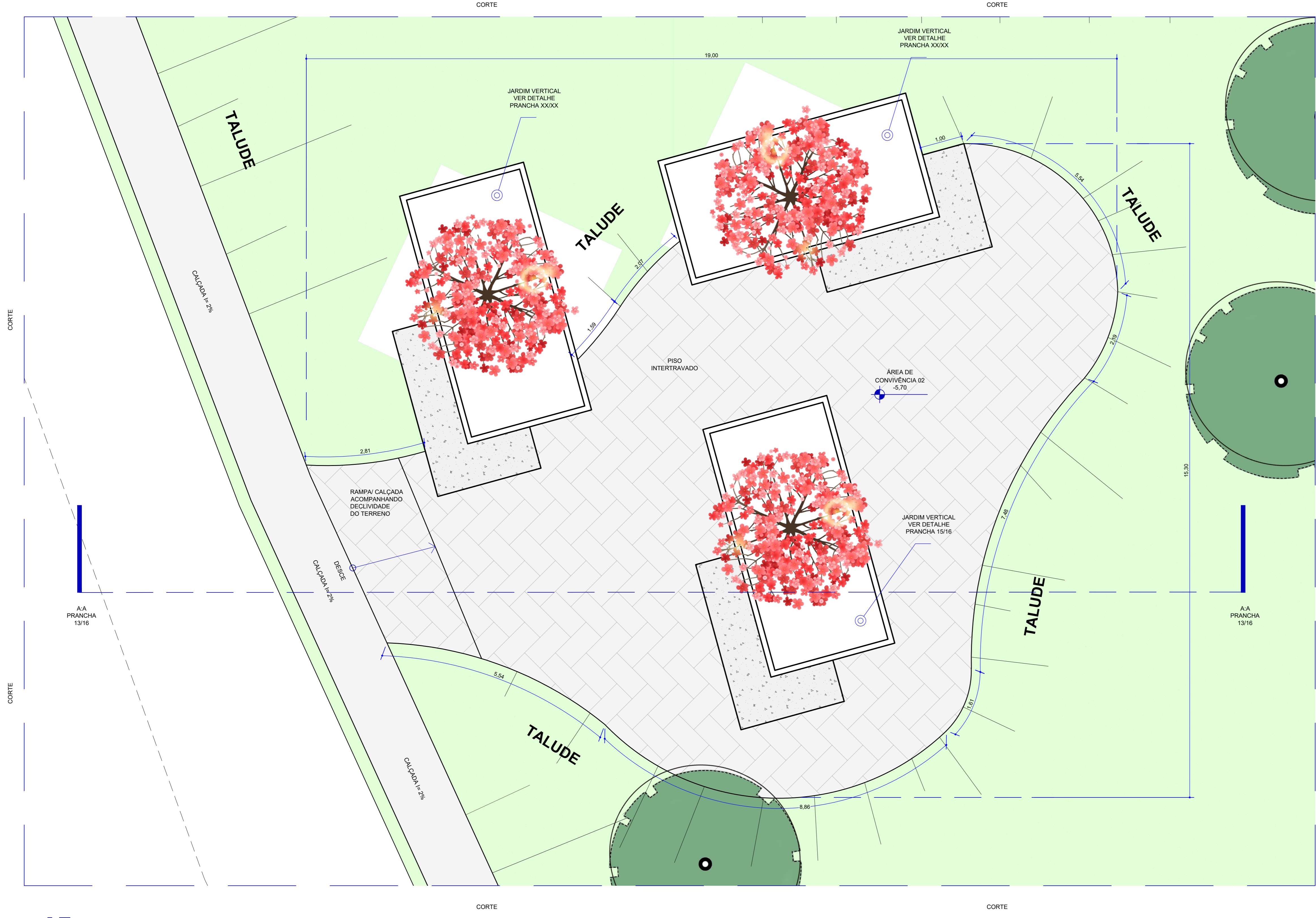
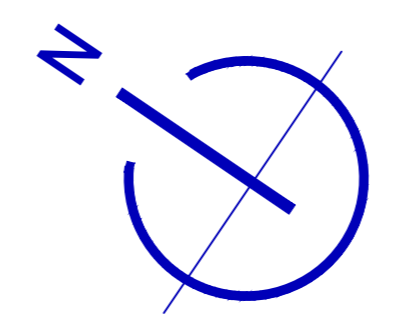
ARQUITETURA

PROJETO - REFORMA DA PRAÇA CAPÃO COMPRIDO

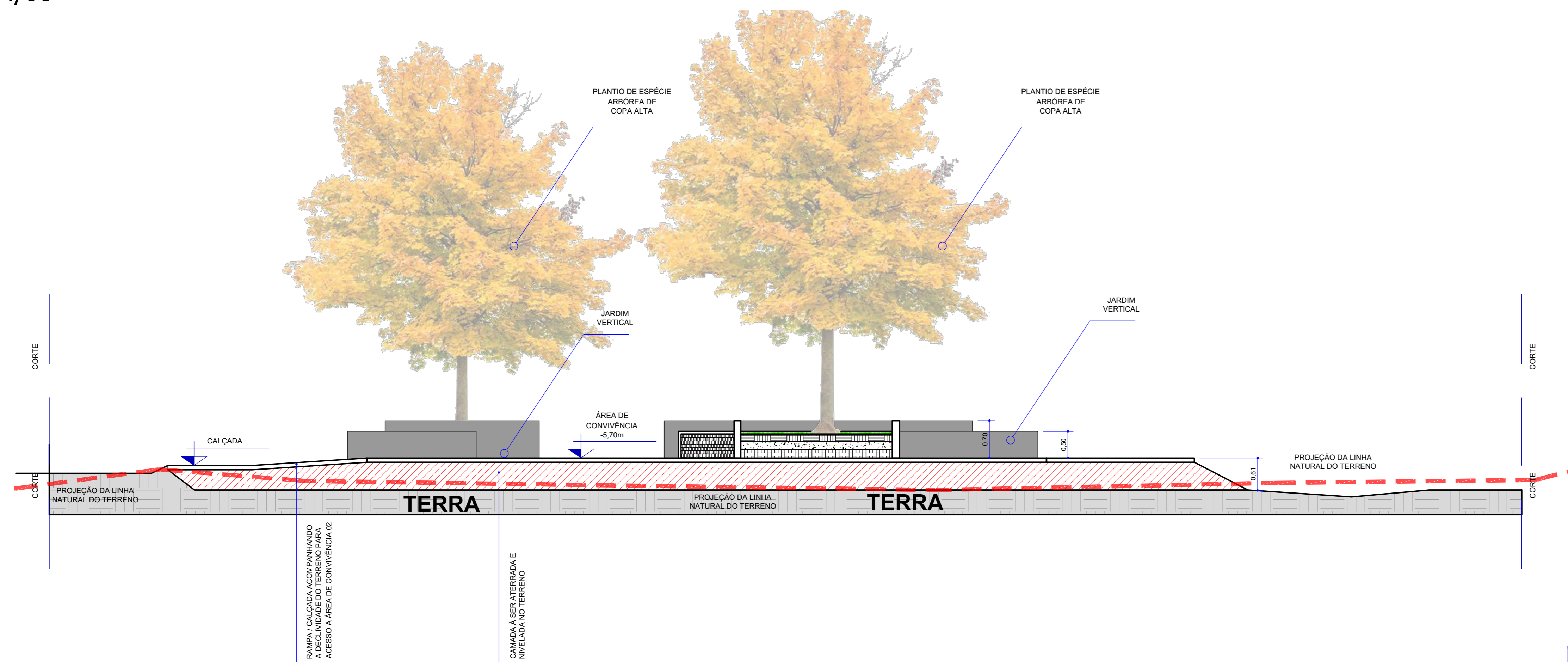
SETOR: SÃO SEBASTIÃO
 ENDEREÇO: PRAÇA CAPÃO COMPRIDO PRÓXIMO A ESCOLA BELA VISTA
 PROPRIETÁRIO: ADMINISTRAÇÃO DE SÃO SEBASTIÃO
 AUTOR DO PROJETO: DOUGLAS DE CARVALHO SANTIAGO CAU/DF A152469-0 MATRÍCULA: 1.691.844-4
 CARINE DA COSTA GOMES CAU DF/ A152090-3 MATRÍCULA: 1.690.123-1
 RESP. TÉCNICO: ARTHUR MANGABEIRO SOARES LEONÇO CREA 23256/D-DF MATRÍCULA: 1.689.693-9
 ATALIBA RODRIGUES PEREIRA CREA 20738/D-DF MATRÍCULA: 1.689.696-3

PROPRIETÁRIO: _____
 AUTOR DO PROJETO: _____ CAU
 RESP. TÉCNICO: _____ CREA

DETALHAMENTO | ÁREA DE CONVIVÊNCIA 02

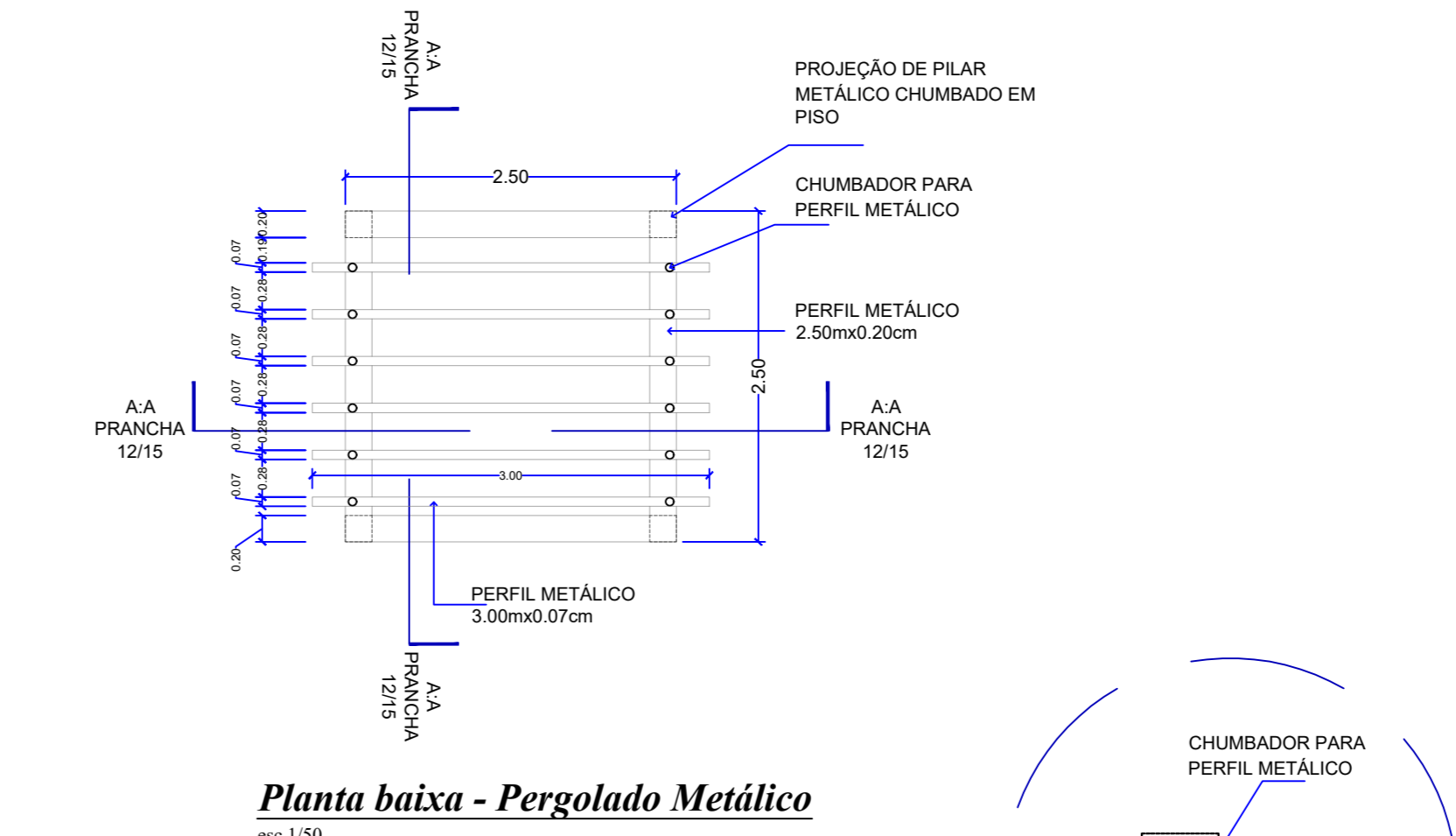


PLANTA BAIXA- ÁREA DE CONVIVÊNCIA 02
 ESC.: 1/50

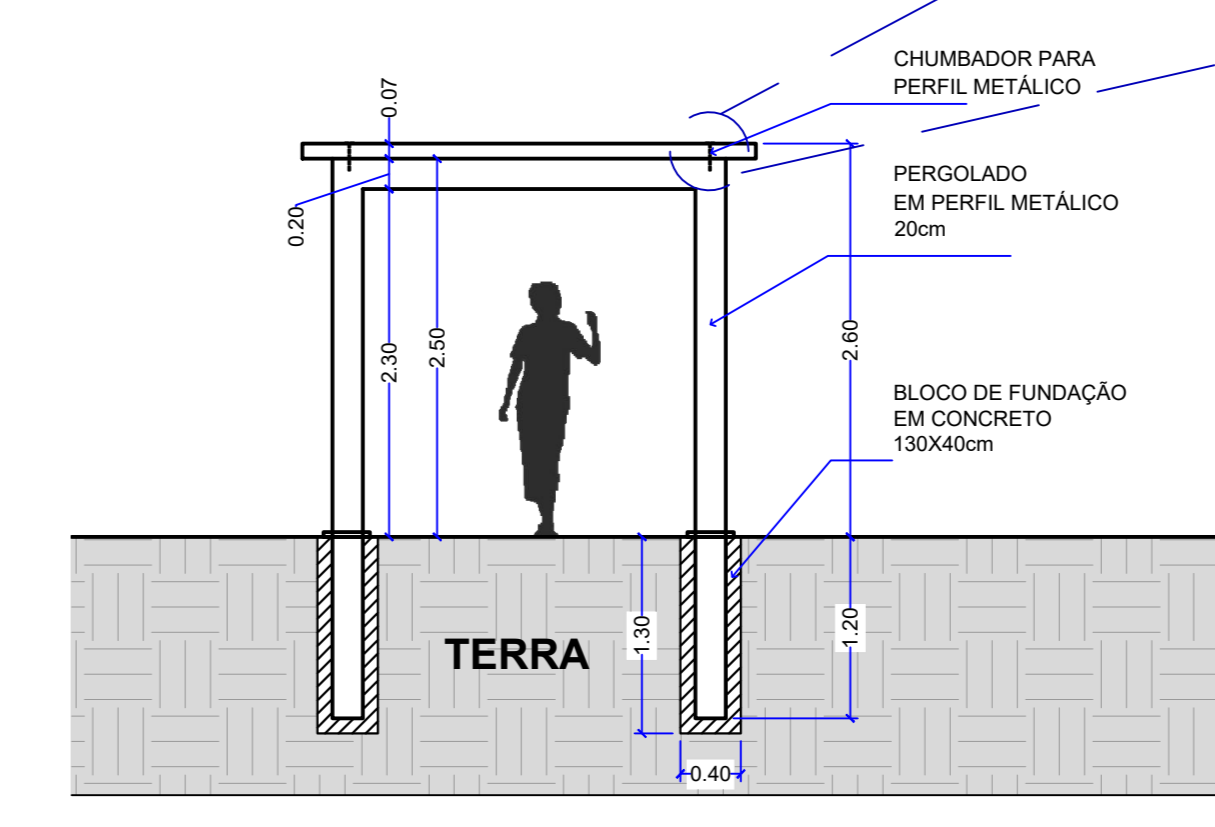


CORTE A:A - ÁREA DE CONVIVÊNCIA 02
 ESC.: 1/50

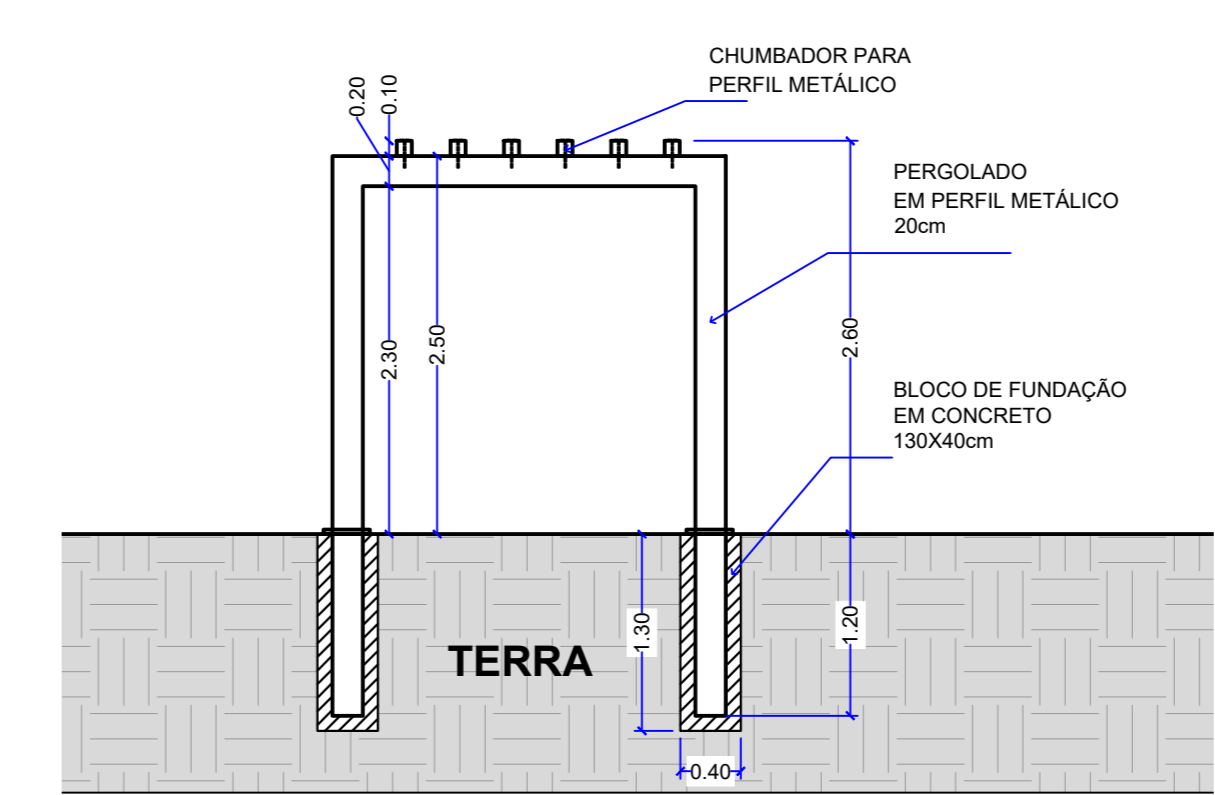
DETALHAMENTO PERGOLADO METÁLICO



Planta baixa - Pergolado Metálico
 esc.1:50



Corte A:A - Pergolado metálico
 esc.1:50



Corte B:B - Pergolado metálico
 esc.1:50

OBSERVAÇÕES

- 1) PROJETO PARA APRECIAÇÃO E APROVAÇÃO NOS SETORES E ORGÃOS COMPETENTES PARA REFORMA DE PRAÇA.
- 2) O PROJETO É COMPOSTO POR PRANCHAS DE ARQUITETURA E CADERNO DE ESPECIFICAÇÕES TÉCNICAS, A OBRA DEVE SER EXECUTADA COM PROJETO IMPRESSO E COM CADERNO DE ESPECIFICAÇÕES IN LOCO.
- 3) PARA EFEITO DE ORÇAMENTO CONSIDERAR ÁREA DE ATERRO PARA NIVELAMENTO E COMPACTAÇÃO DO PISO INTERTRAVADO.

QUADRO DE ÁREAS

ÁREA DE CONVIVÊNCIA 02:	150,71m ²
PISO INTERTRAVADO:	150,71m ²
ÁREA DO PERGOLADO:	7,50m ²

LEGENDA - MOBILIÁRIO

001	LIXEIRA DUAS CESTAS METÁLICA
002	BANCO DE CONCRETO PRÉ MOLDADO
003	PERGOLADO METÁLICO
004	MESA DE CONCRETO 04 (QUATRO) BANCOS

LEGENDA - MOBILIÁRIO P.E.C.

005	KIT MALHAÇÃO (EQUIPAMENTO EXISTENTE)
006	SURF DUPLO (PADRÃO NOVACAP)
007	ESQUI TRIPLO (PADRÃO NOVACAP)
008	ROTAÇÃO DIAGONAL DUPLA- APARELHO TRIPLO (PADRÃO NOVACAP)
009	ALONGADOR COM TRÊS ALTURAS (PADRÃO NOVACAP)
010	SIMULADOR DE CAMINHADA TRIPLO (PADRÃO NOVACAP)
011	SIMULADOR DE REMO INDIVIDUAL (PADRÃO NOVACAP)
012	MULTI EXERCITADOR COM SEIS FUNÇÕES DISTINTAS (PADRÃO NOVACAP)
013	PRESSÃO DE PERNAS DUPLO (PADRÃO NOVACAP)
014	PLACA ORIENTATIVA CONTENDO TODOS OS APARELHOS COM ESPECIFICAÇÕES DE MUSCULATURA E CONTENDO AS INFORMAÇÕES DA EMPRESA

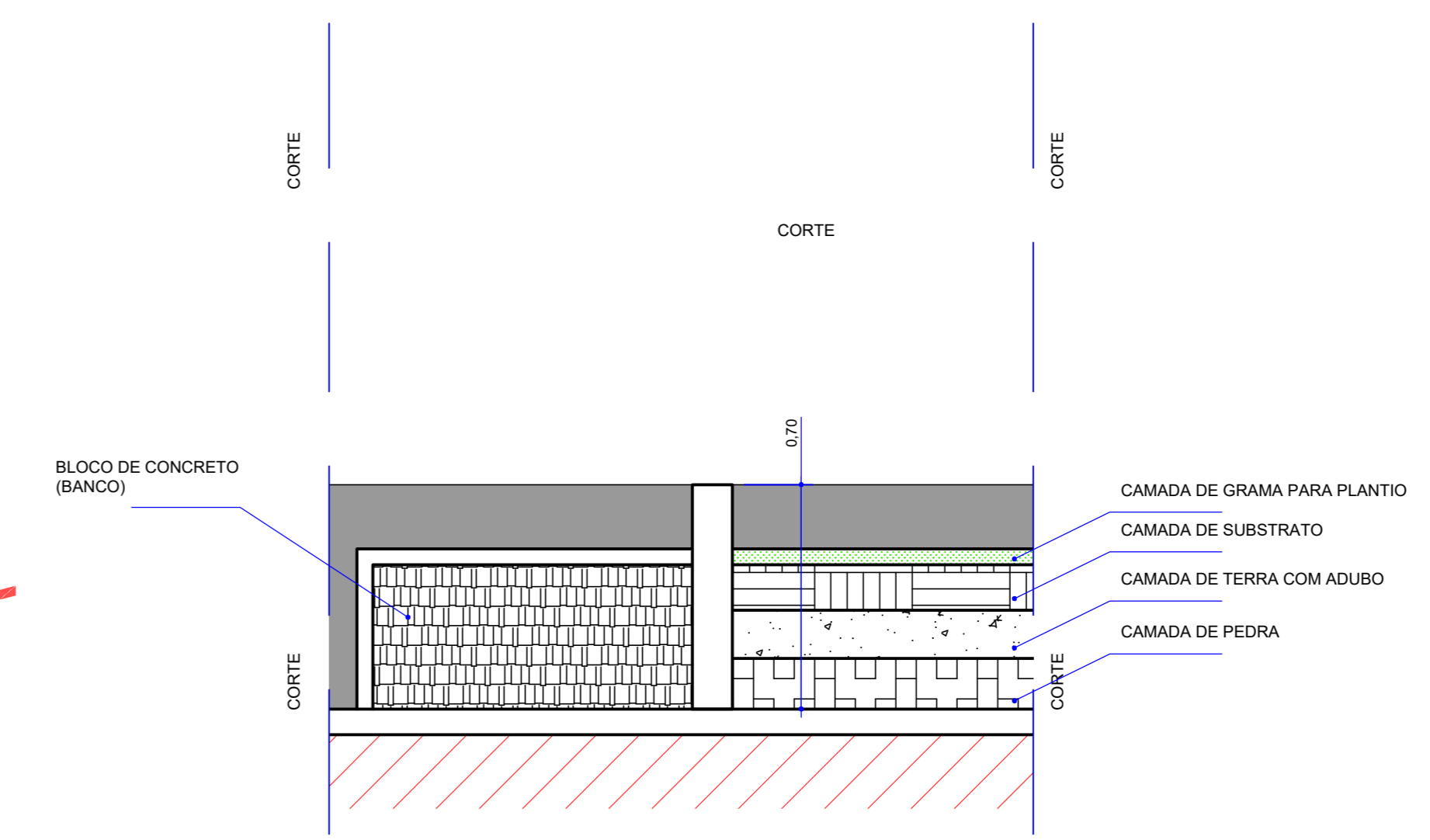


ARQUITETURA

PROJETO - REFORMA DA PRAÇA CAPÃO COMPRIDO

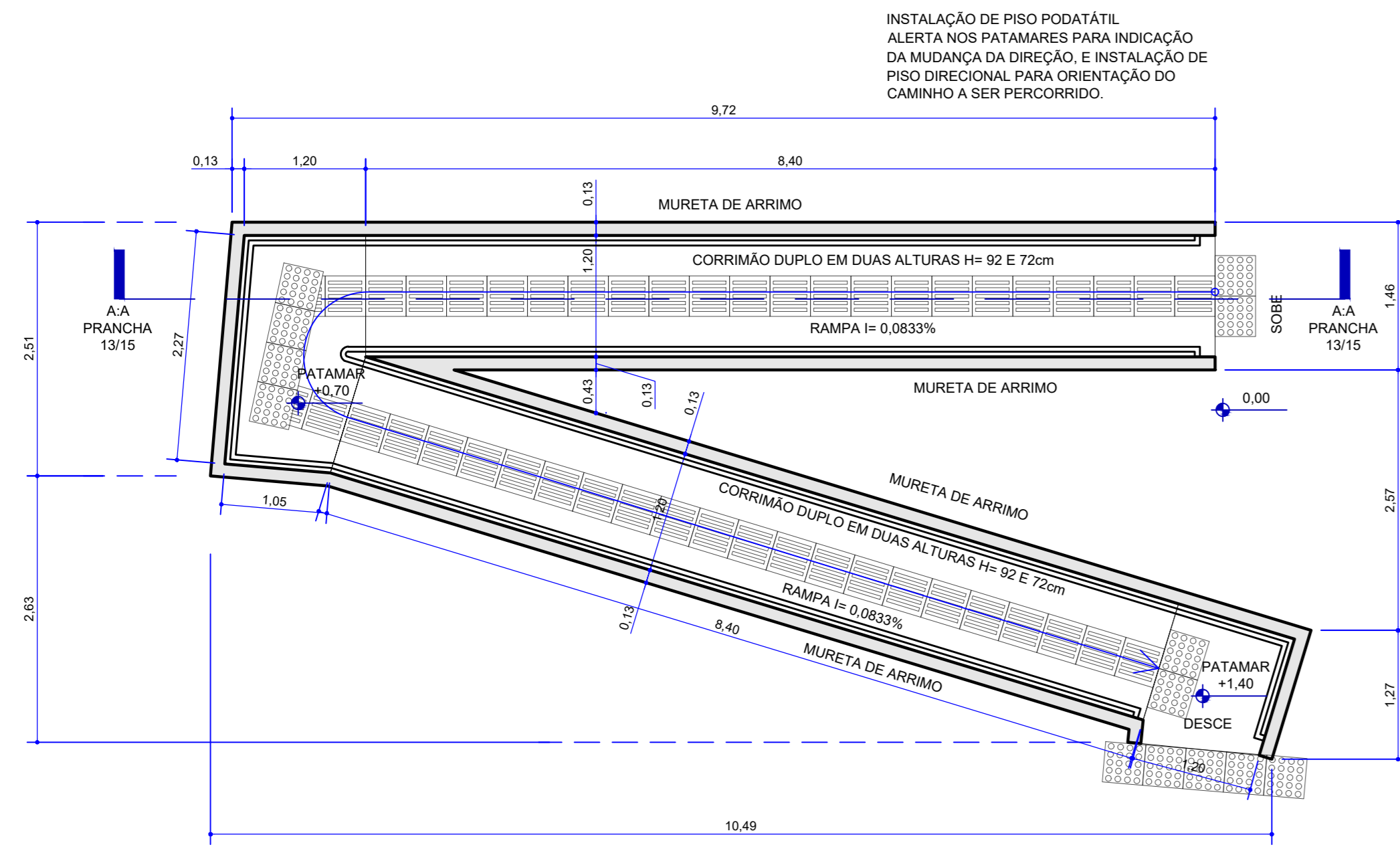
SETOR: SÃO SEBASTIÃO
 ENDEREÇO: PRAÇA CAPÃO COMPRIDO PRÓXIMO A ESCOLA BELA VISTA
 PROPRIETÁRIO: ADMINISTRAÇÃO DE SÃO SEBASTIÃO
 AUTOR DO PROJETO:
 DOUGLAS DE CARVALHO SANTIAGO CAU/DF A152469-0 MATRÍCULA: 1.691.844-4
 CARINE DA COSTA GOMES CAU DF/ A152090-3 MATRÍCULA: 1.690.123-1
 RESP. TÉCNICO:
 ARTHUR MANGABEIRO SOARES LEONÇO CREA 23256/D-DF MATRÍCULA: 1.689.693-9
 ATALIBA RODRIGUES PEREIRA CREA 20738/D-DF MATRÍCULA: 1.689.696-3

PROPRIETÁRIO: _____
 AUTOR DO PROJETO: CAU
 RESP. TÉCNICO: CREA

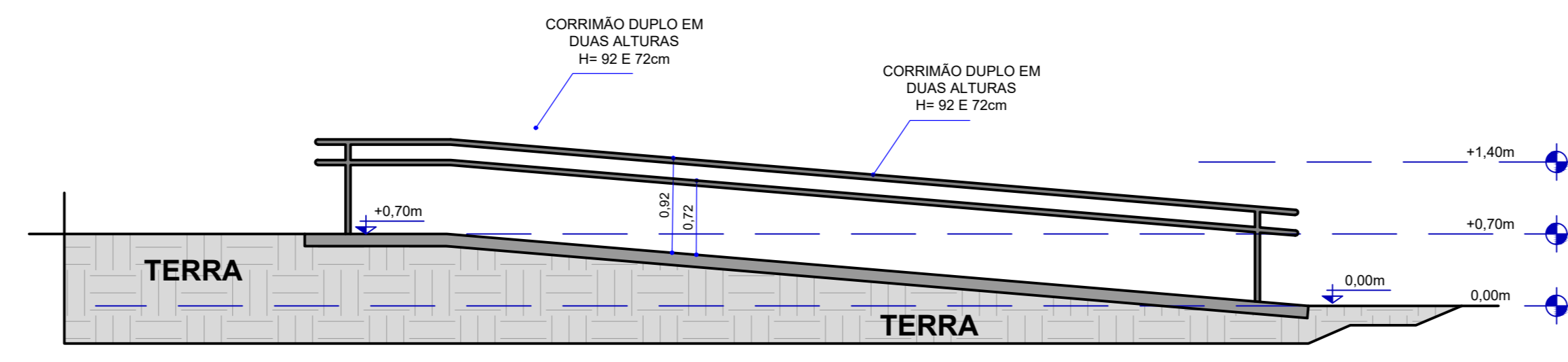


DETALHE 01- JARDIM VERTICAL
 ESC.: SEM ESCALA

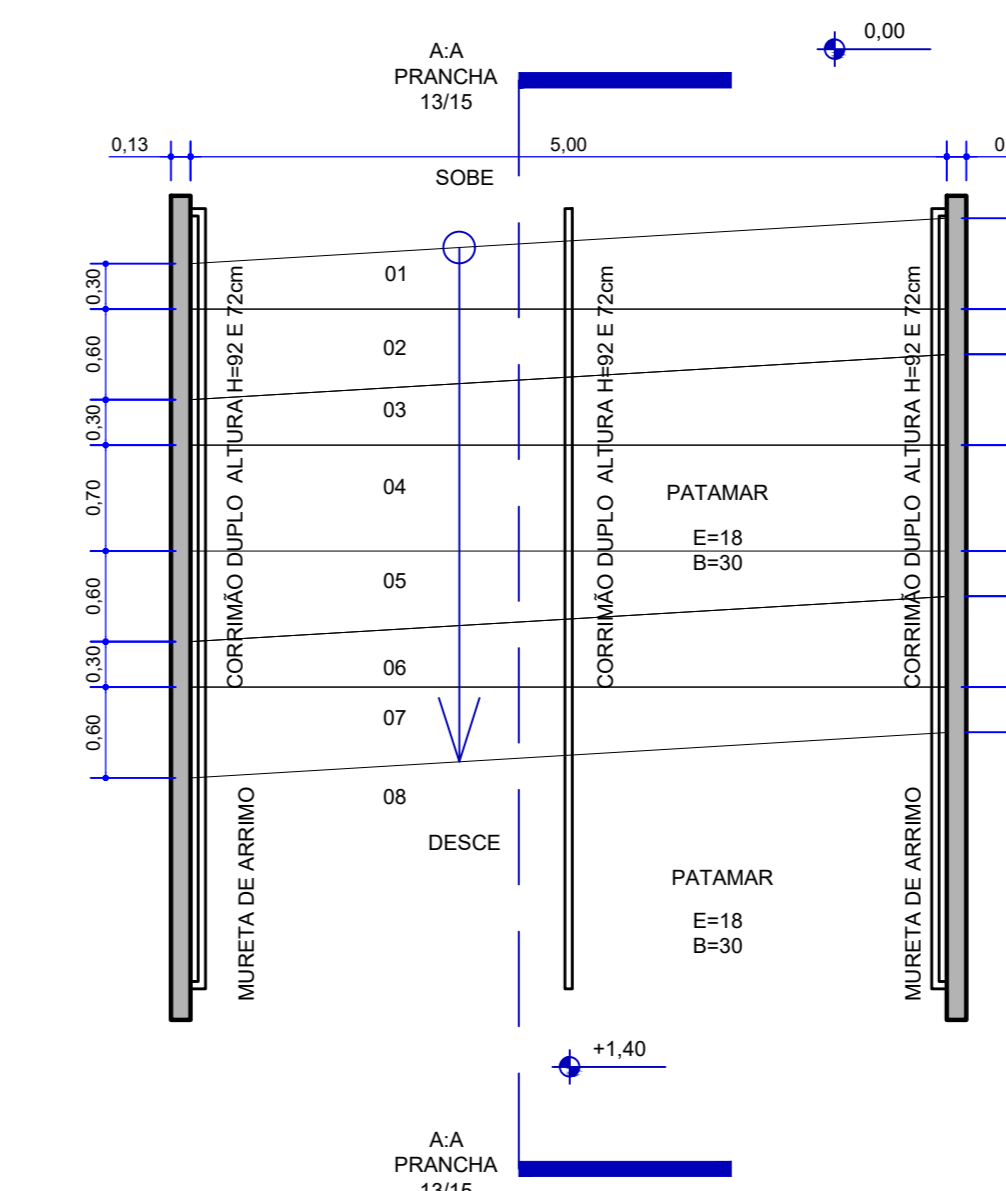
DETALHAMENTO | RAMPA 01 ACESSO DA QUADRA DE AREIA PARA QUADRA ESPORTIVA



PLANTA BAIXA- RAMPA 01
ESC.: 1/50

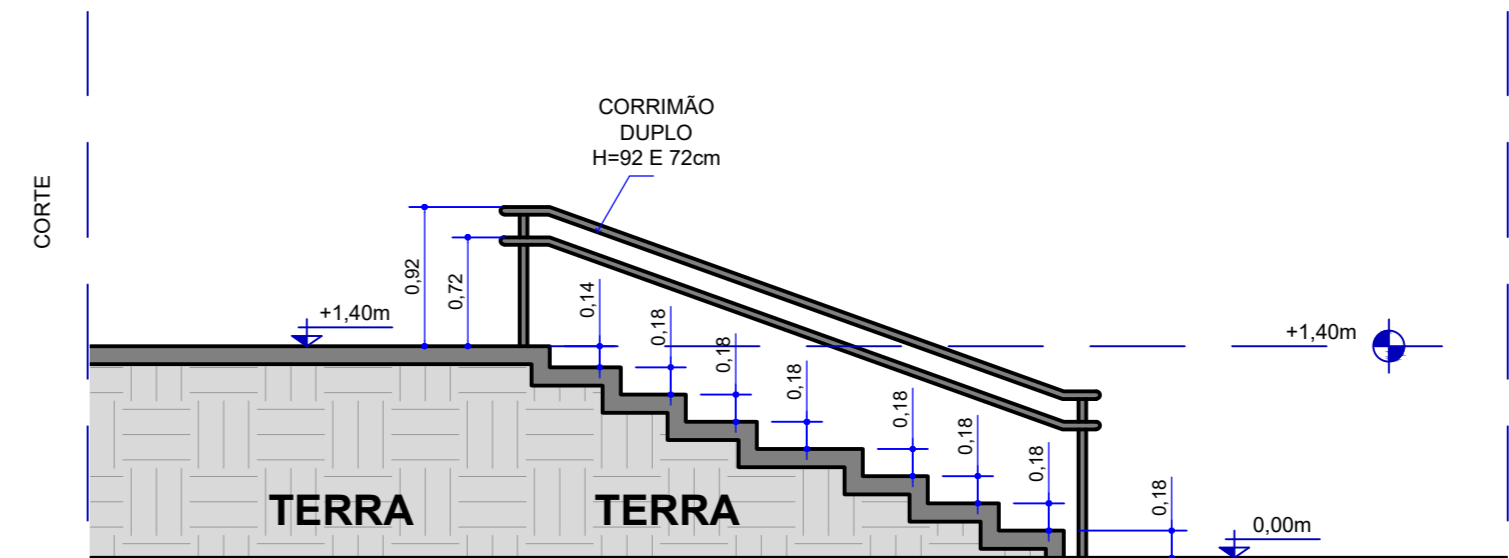


CORTE A:A- RAMPA 01
ESC.: 1/50

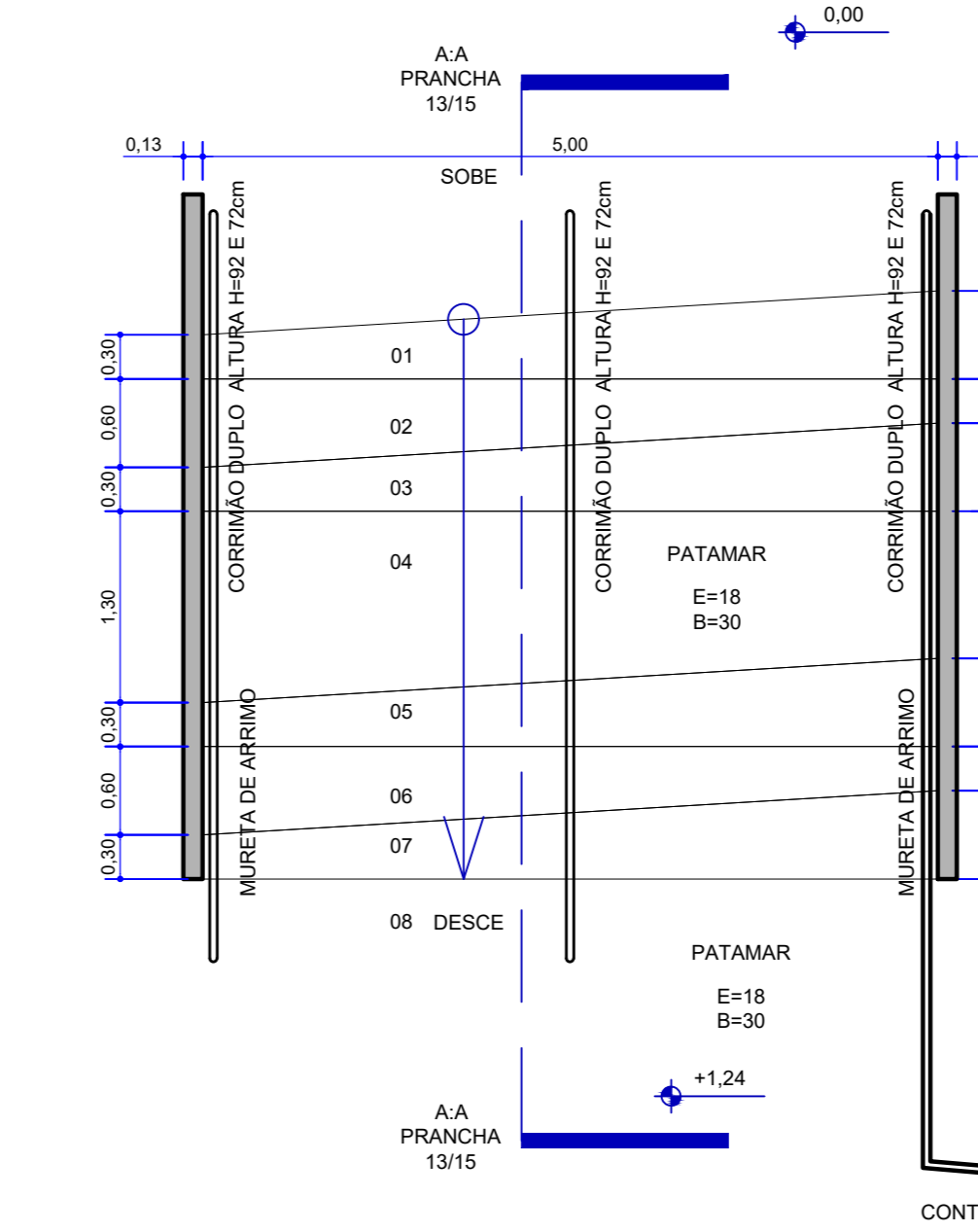


PLANTA BAIXA- ESCADA 01
ESC.: 1/50

OBS.: Escada de acesso da quadra de areia para quadra de esporte.

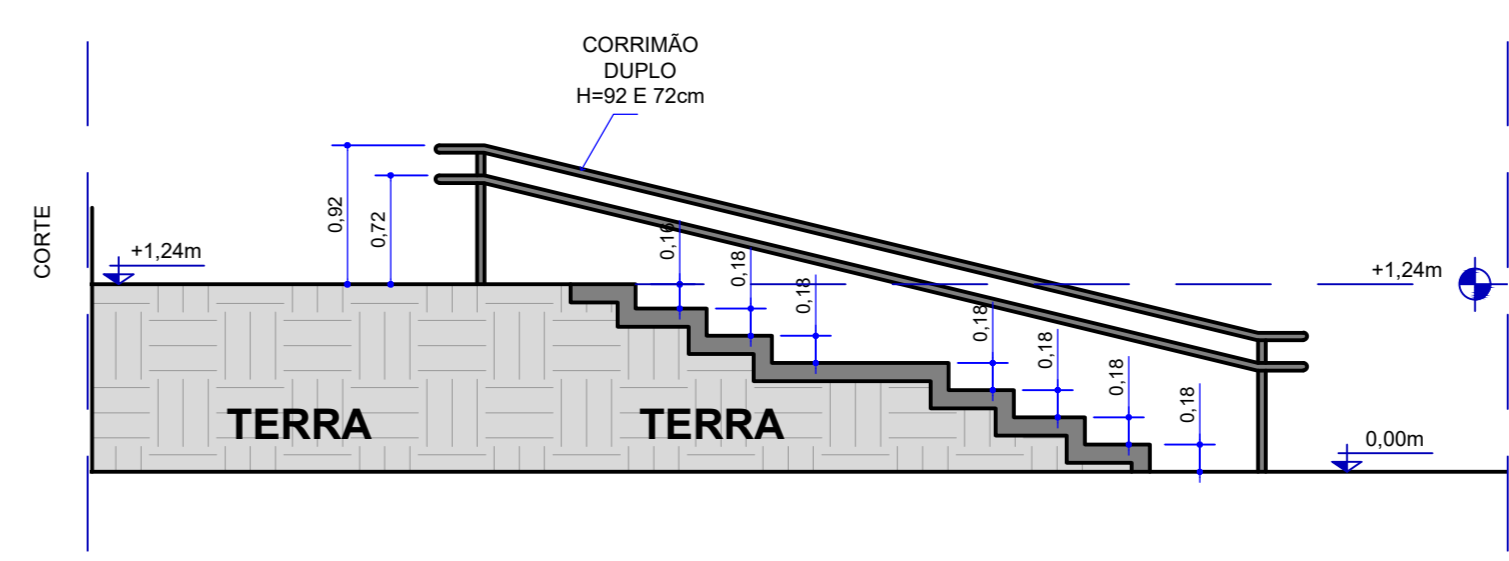


CORTE A:A- ESCADA 01
ESC.: 1/50



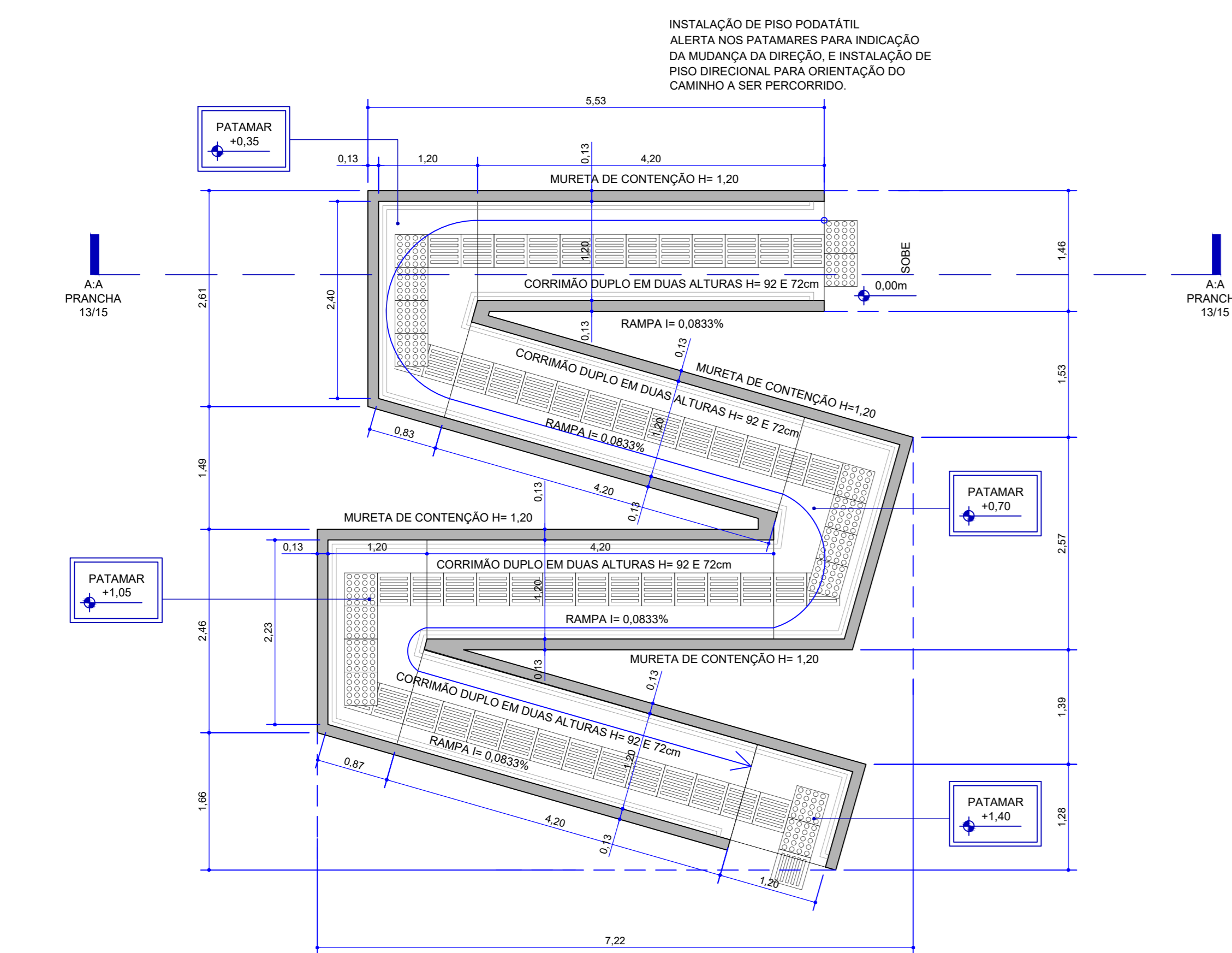
PLANTA BAIXA- ESCADA 02
ESC.: 1/50

OBS.: Escada de acesso da quadra de esporte para área de convivência 03.

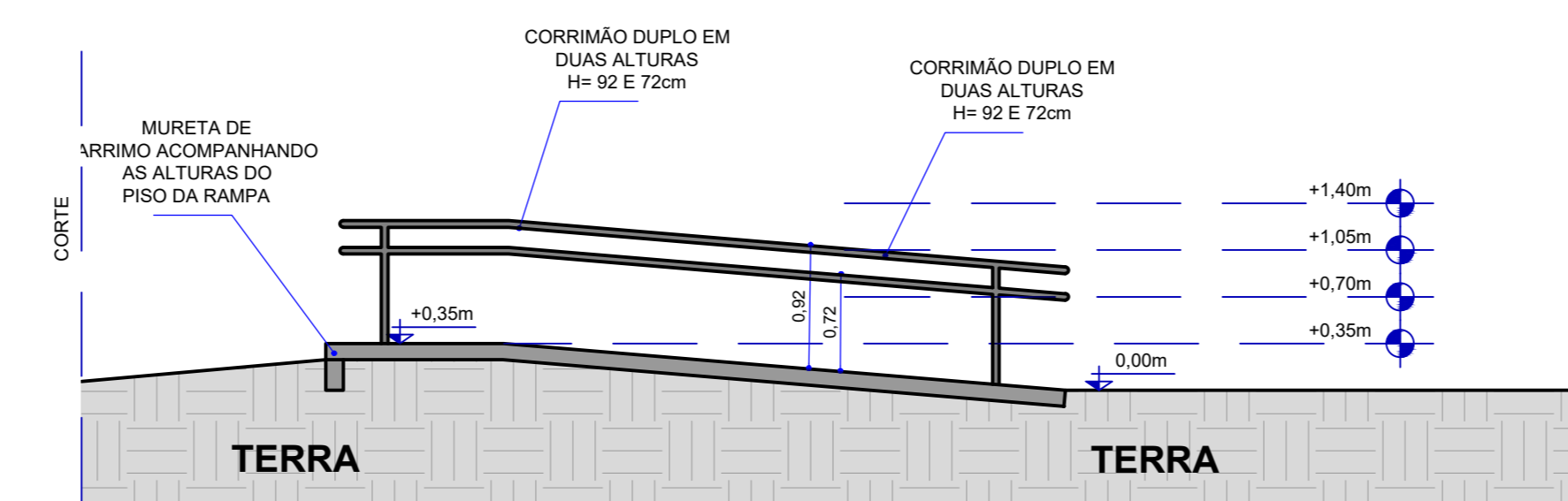


CORTE A:A- ESCADA 02
ESC.: 1/50

DETALHAMENTO | RAMPA 02 ACESSO DA QUADRA DE AREIA PARA QUADRA ESPORTIVA

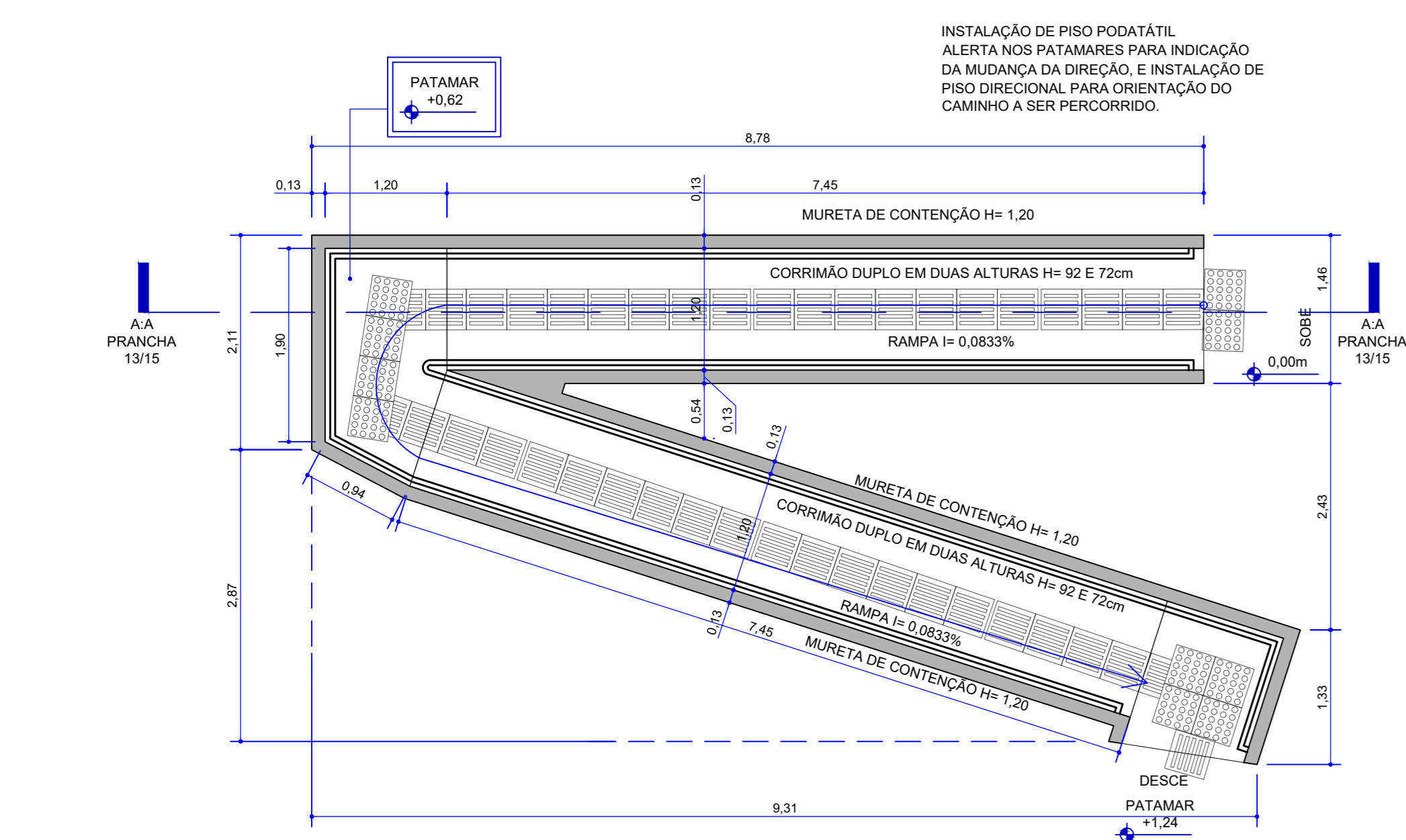


PLANTA BAIXA- RAMPA 02
ESC.: 1/50

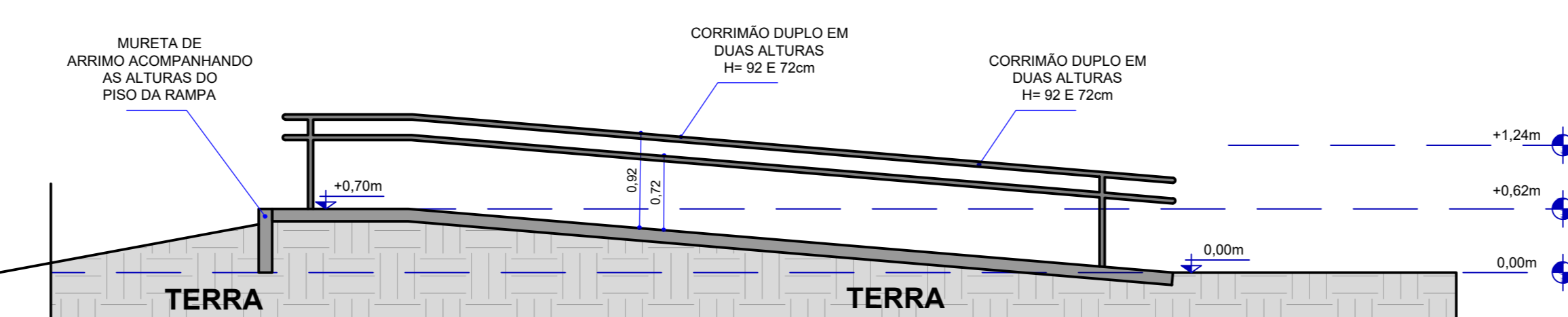


CORTE A:A- RAMPA 02
ESC.: 1/50

DETALHAMENTO | RAMPA 01 ACESSO DA QUADRA DE AREIA PARA QUADRA ESPORTIVA



PLANTA BAIXA- RAMPA 03
ESC.: 1/50



CORTE A:A- RAMPA 01
ESC.: 1/50

ESCADA



OBSERVAÇÕES

- 1) PROJETO PARA APRECIAÇÃO E APROVAÇÃO NOS SETORES E ORGÃOS COMPETENTES PARA REFORMA DE PRAÇA.
- 2) O PROJETO É COMPOSTO POR PRANCHAS DE ARQUITETURA E CADERNO DE ESPECIFICAÇÕES TÉCNICAS, A OBRA DEVE SER EXECUTADA COM PROJETO IMPRESSO E COM CADERNO DE ESPECIFICAÇÕES IN LOCO.
- 3) AS MURETAS DE ARRIMO ACOMPANHAM A ALTURA DE CADA LANÇE DE RAMPA E DAS ESCADAS PARA NIVELAMENTO DO PISO.
- 4) INSTALAÇÃO DE CORRIMÃO EM DUAS ALTURAS, METÁLICO, COM FUNÇÃO DE GUARDA CORPO PARA RAMPAS E ESCADAS.

CÁLCULO DA ESCADA

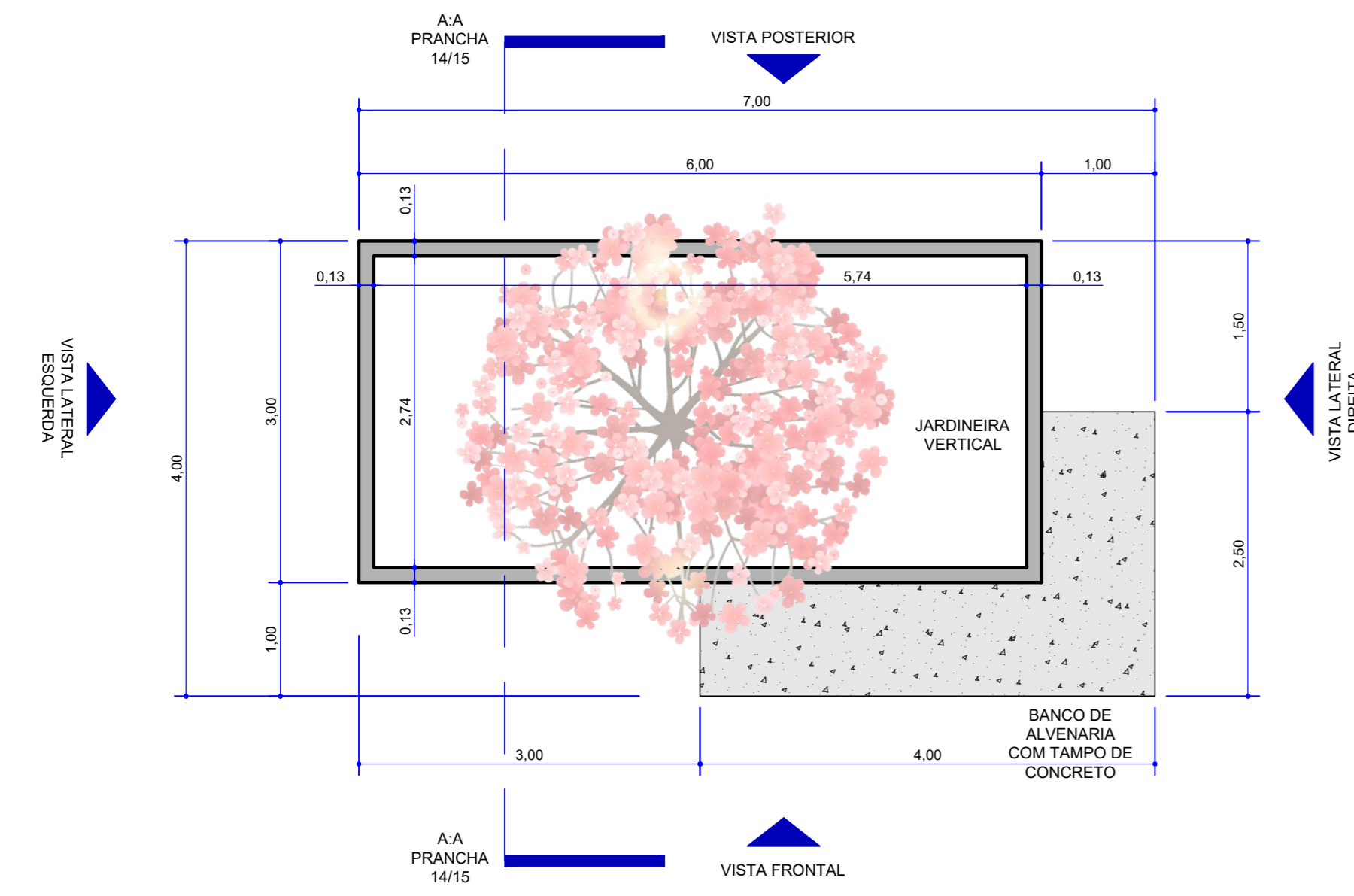

FÓRMULA DE BONDEL
 $2X + B \geq 64$
 CÁLCULO APLICADO
 $2X18 + 30 = 66$

ARQUITETURA PROJETO - REFORMA DA PRAÇA CAPÃO COMPRIDO

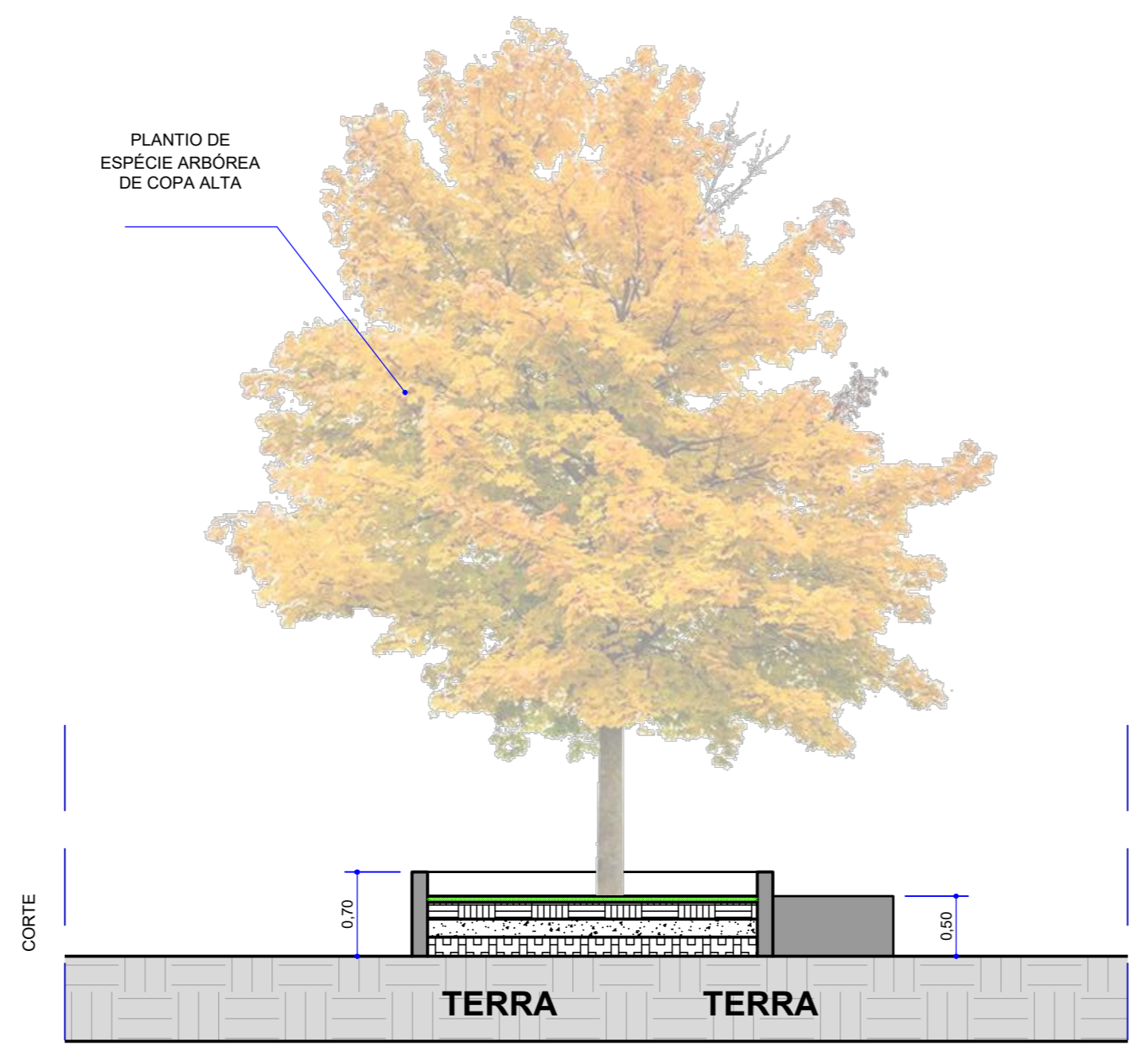
SETOR: SÃO SEBASTIÃO
 ENDEREÇO: PRAÇA CAPÃO COMPRIDO PRÓXIMO A ESCOLA BELA VISTA
 PROPRIETÁRIO: ADMINISTRAÇÃO DE SÃO SEBASTIÃO
 AUTOR DO PROJETO:
 DOUGLAS DE CARVALHO SANTIAGO CAU/DF A152469-0 MATRÍCULA: 1.691.844-4
 CARINE DA COSTA GOMES CAU DF/ A152090-3 MATRÍCULA: 1.690.123-1
 RESP. TÉCNICO:
 ARTHUR MANGABEIRO SOARES LEONÇO CREA 23256/D-DF MATRÍCULA: 1.689.693-9
 ATALIBA RODRIGUES PEREIRA CREA 20738/D-DF MATRÍCULA: 1.689.696-3

PROPRIETÁRIO: _____
 AUTOR DO PROJETO: CAU
 RESP. TÉCNICO: CREA

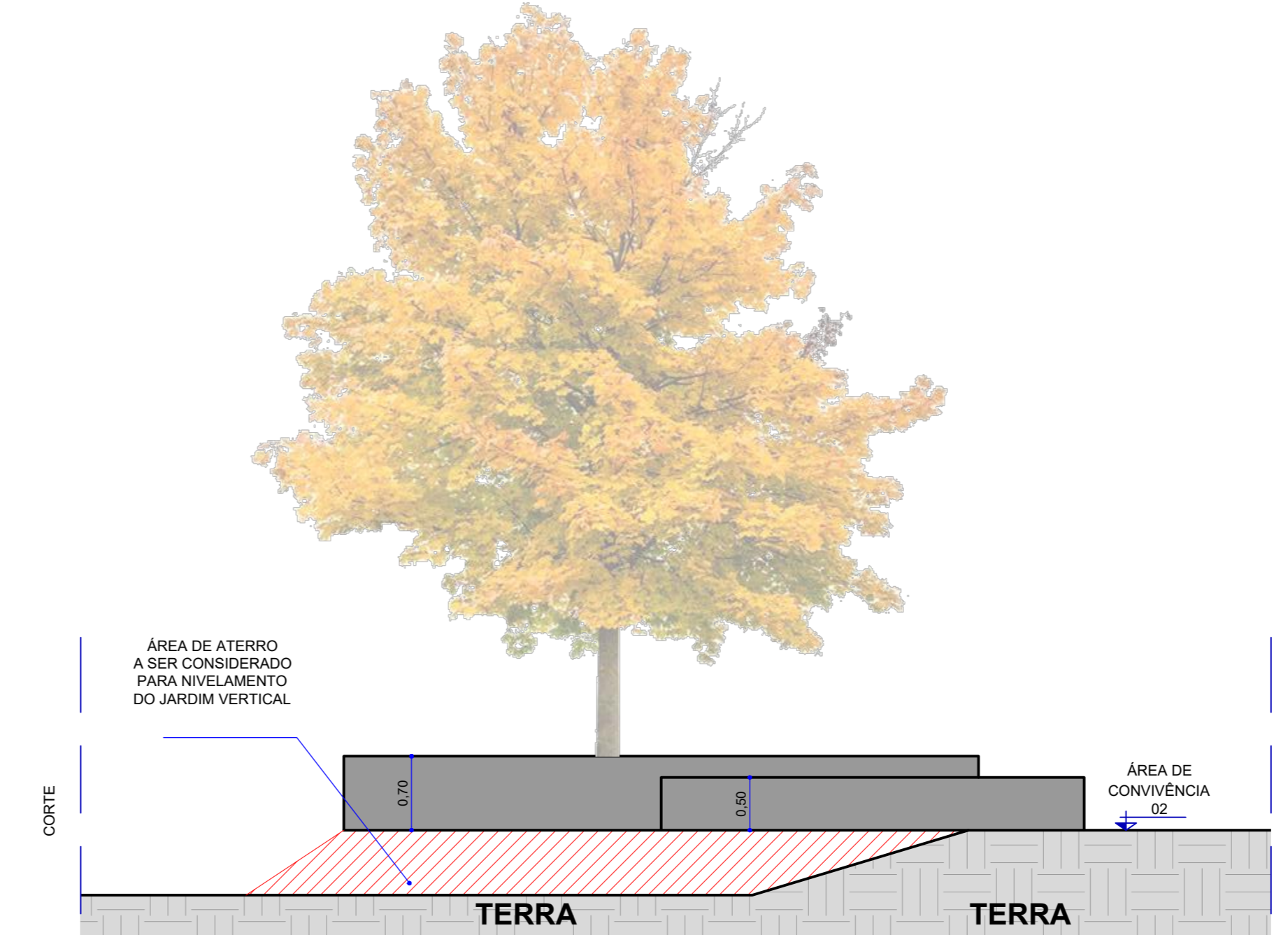
DETALHAMENTO | JARDINS VERTICAIS



PLANTA BAIXA- JARDIM VERTICAL
ESC.: 1/50

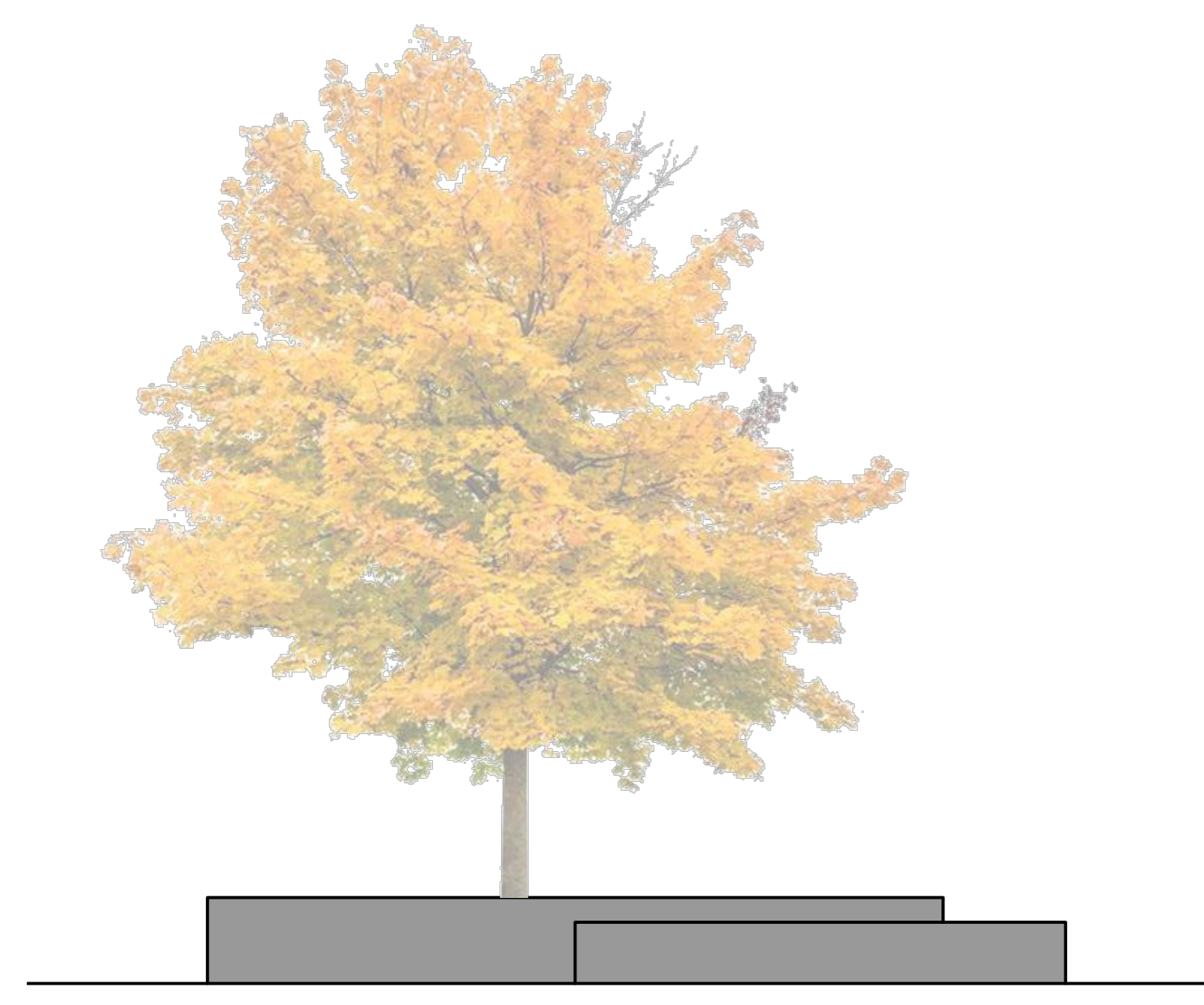


CORTE A:A - JARDIM VERTICAL
ESC.: 1/50

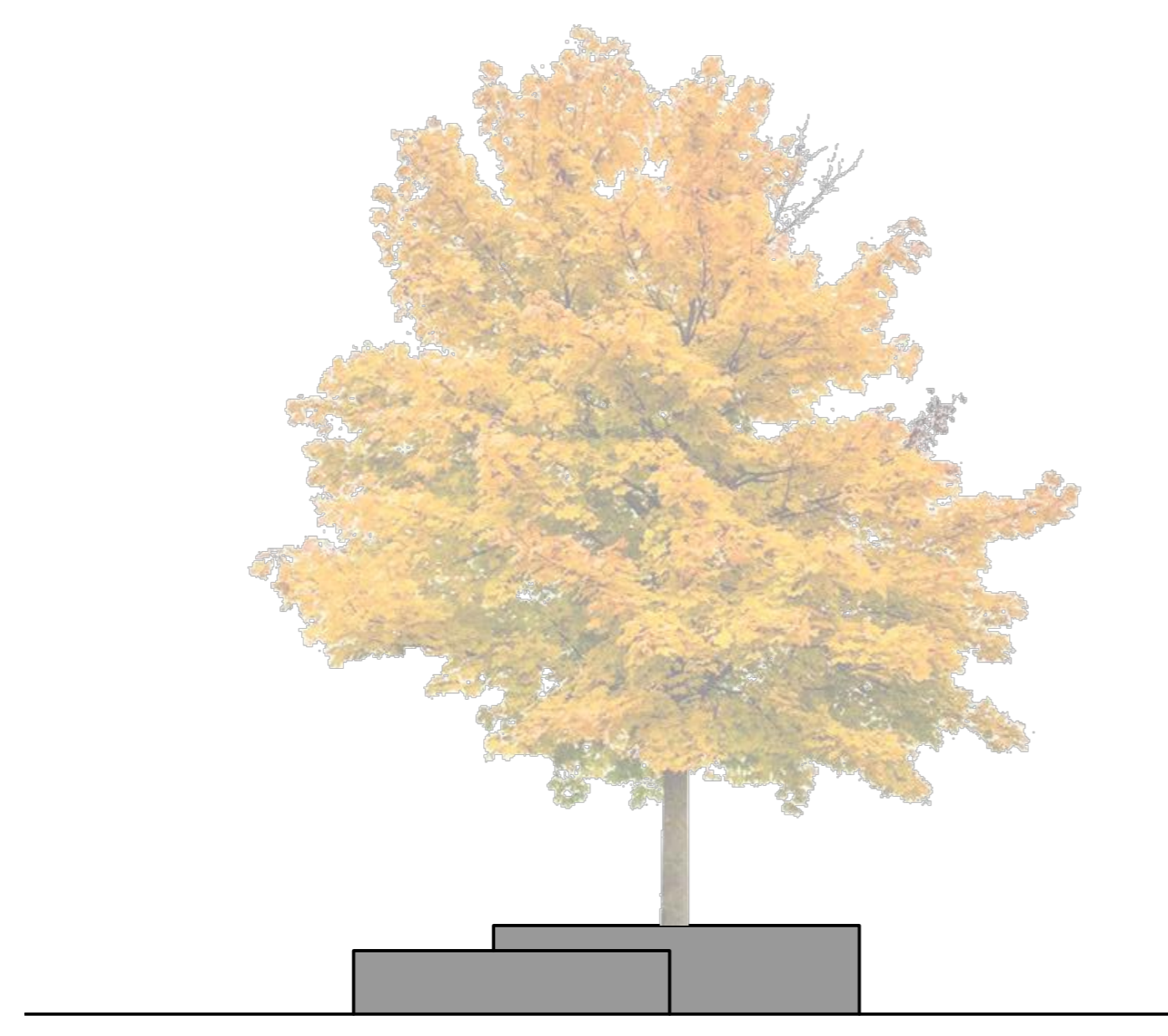


DETALHE 01 - JARDIM VERTICAL
ESC.: 1/50

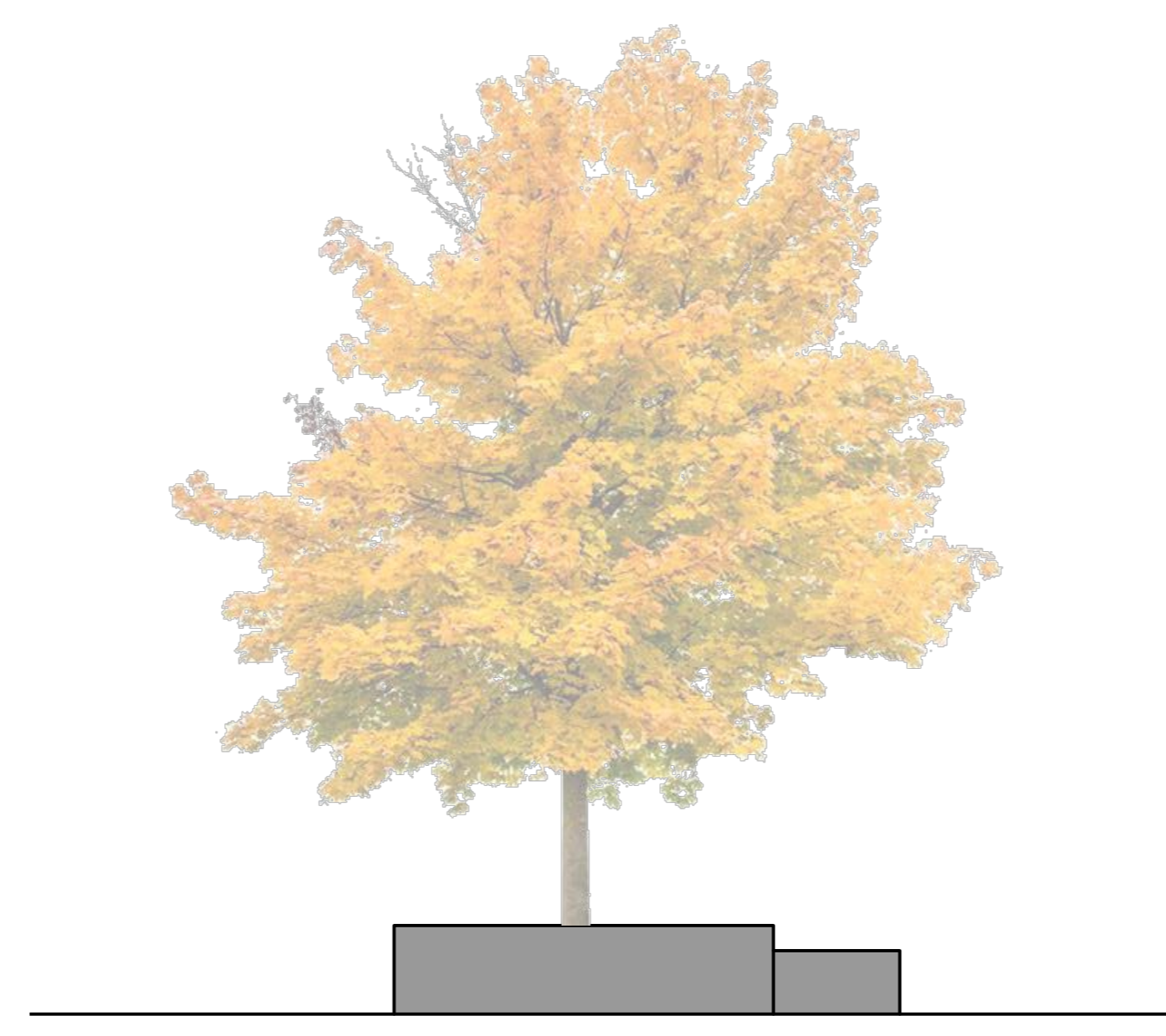
Obs.: Dois dos jardins verticais não estão nivelados na área de convivência, dessa forma considerar camada de aterro para os jardins para nivelamento das estruturas.



VISTA FRONTAL- JARDIM VERTICAL
ESC.: 1/50



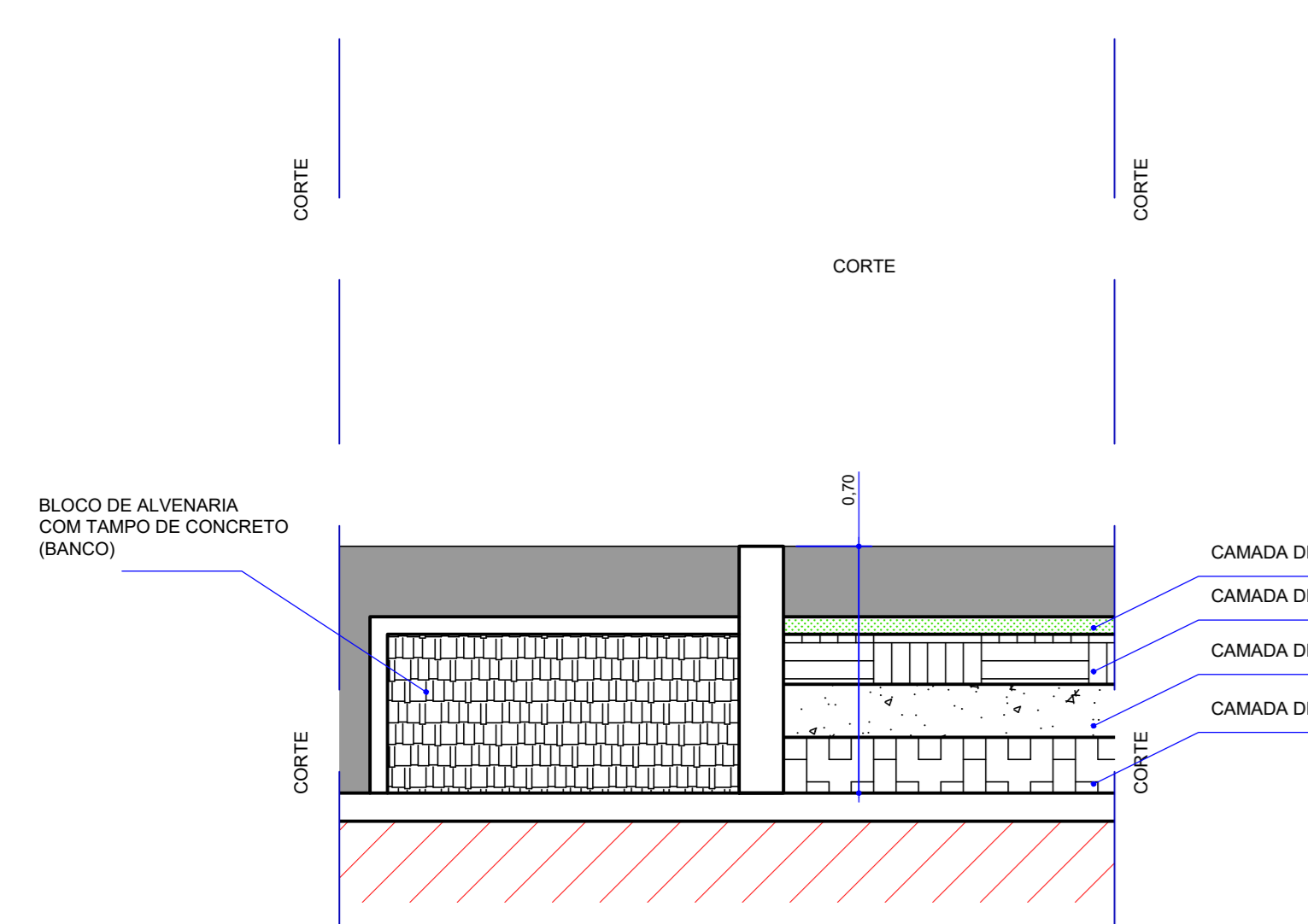
VISTA LATERAL DIREITA- JARDIM VERTICAL
ESC.: 1/50



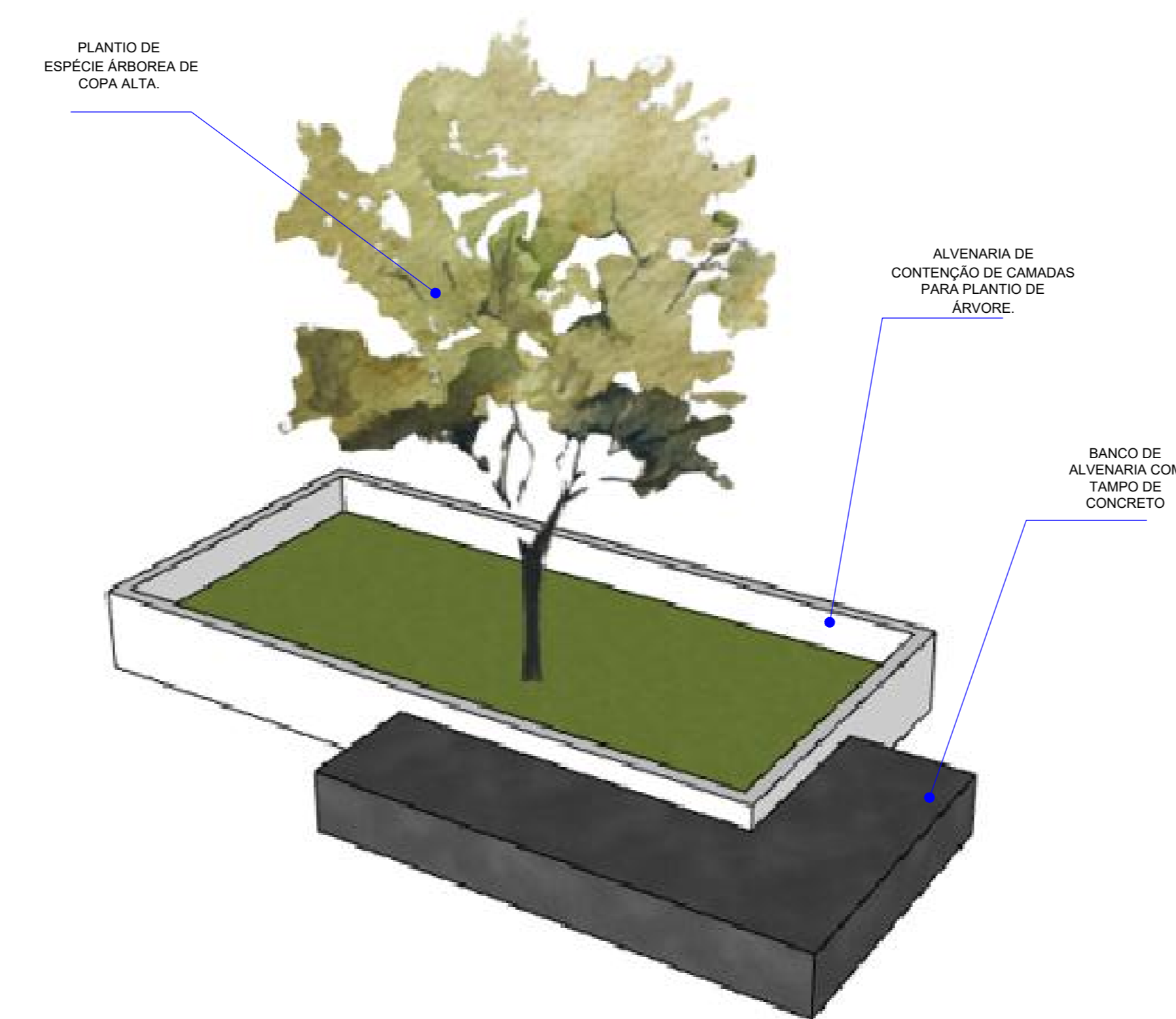
VISTA LATERAL ESQUERDA- JARDIM VERTICAL
ESC.: 1/50



VISTA POSTERIOR- JARDIM VERTICAL
ESC.: 1/50



DETALHE 01- JARDIM VERTICAL
ESC.: SEM ESCALA



VISTA PERSPECTIVA- JARDIM VERTICAL
ESC.: SEM ESCALA

OBSERVAÇÕES

- 1) PROJETO PARA APRECIÇÃO E APROVAÇÃO NOS SETORES E ÓRGÃOS COMPETENTES PARA REFORMA DE PRAÇA.
- 2) O PROJETO É COMPOSTO POR PRANCHAS DE ARQUITETURA E CADERNO DE ESPECIFICAÇÕES TÉCNICAS, A OBRA DEVE SER EXECUTADA COM PROJETO IMPRESSO E COM CADERNO DE ESPECIFICAÇÕES IN LOCO.
- 3) PARA EFEITO DE ORÇAMENTO CONSIDERAR ÁREA DE ATERRO PARA NIVELAMENTO DE DOIS DOS JARDINS VERTICAIS QUE SERÃO INSTALADOS FORA DA ÁREA DE PISO DA ÁREA DE CONVIVÊNCIA 02.

QUADRO DE ÁREAS

ÁREA JARDIM VERTICAL: 23,50m²

--

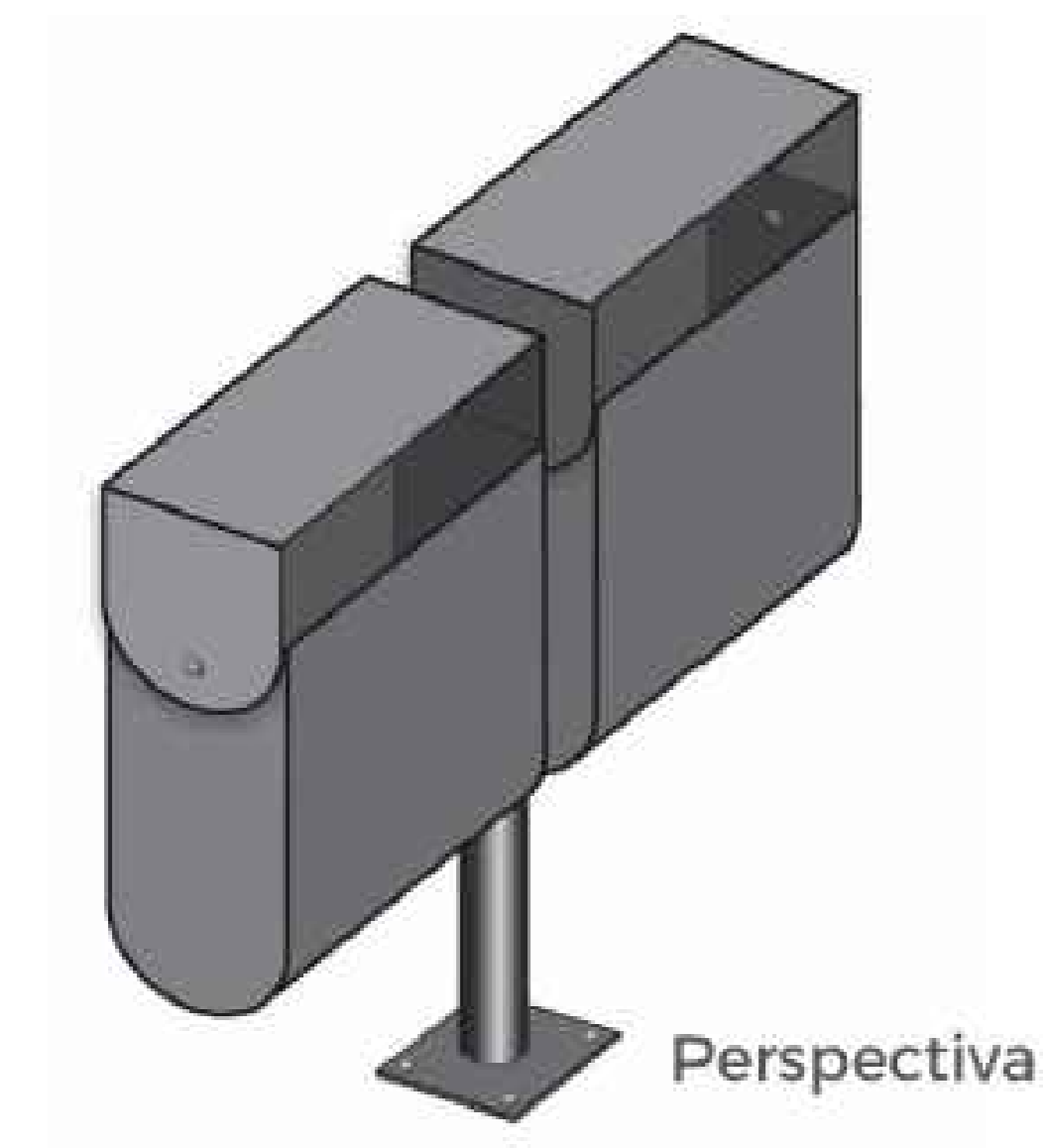
ARQUITETURA

PROJETO - REFORMA DA PRAÇA CAPÃO COMPRIDO

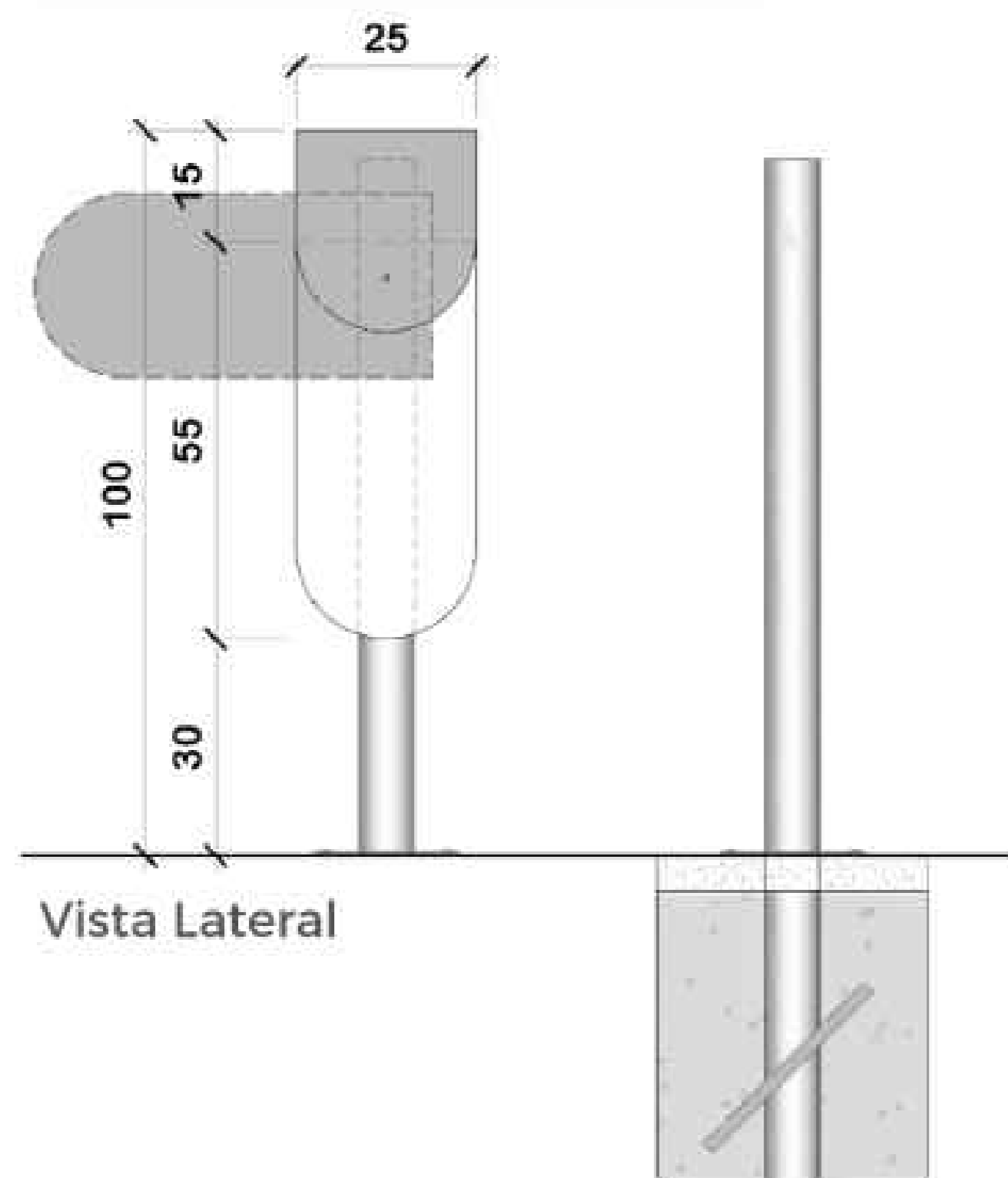
SETOR: SÃO SEBASTIÃO
 ENDEREÇO: PRAÇA CAPÃO COMPRIDO PRÓXIMO A ESCOLA BELA VISTA
 PROPRIETÁRIO: ADMINISTRAÇÃO DE SÃO SEBASTIÃO
 AUTOR DO PROJETO:
 DOUGLAS DE CARVALHO SANTIAGO CAU/DF A152469-0 MATRÍCULA: 1.691.844-4
 CARINE DA COSTA GOMES CAU DF/ A152090-3 MATRÍCULA: 1.690.123-1
 RESP. TÉCNICO:
 ARTHUR MANGABEIRO SOARES LEONÇO CREA 23256/D-DF MATRÍCULA: 1.689.693-9
 ATALIBA RODRIGUES PEREIRA CREA 20738/D-DF MATRÍCULA: 1.689.696-3

PROPRIETÁRIO: _____
 AUTOR DO PROJETO: CAU
 RESP. TÉCNICO: CREA

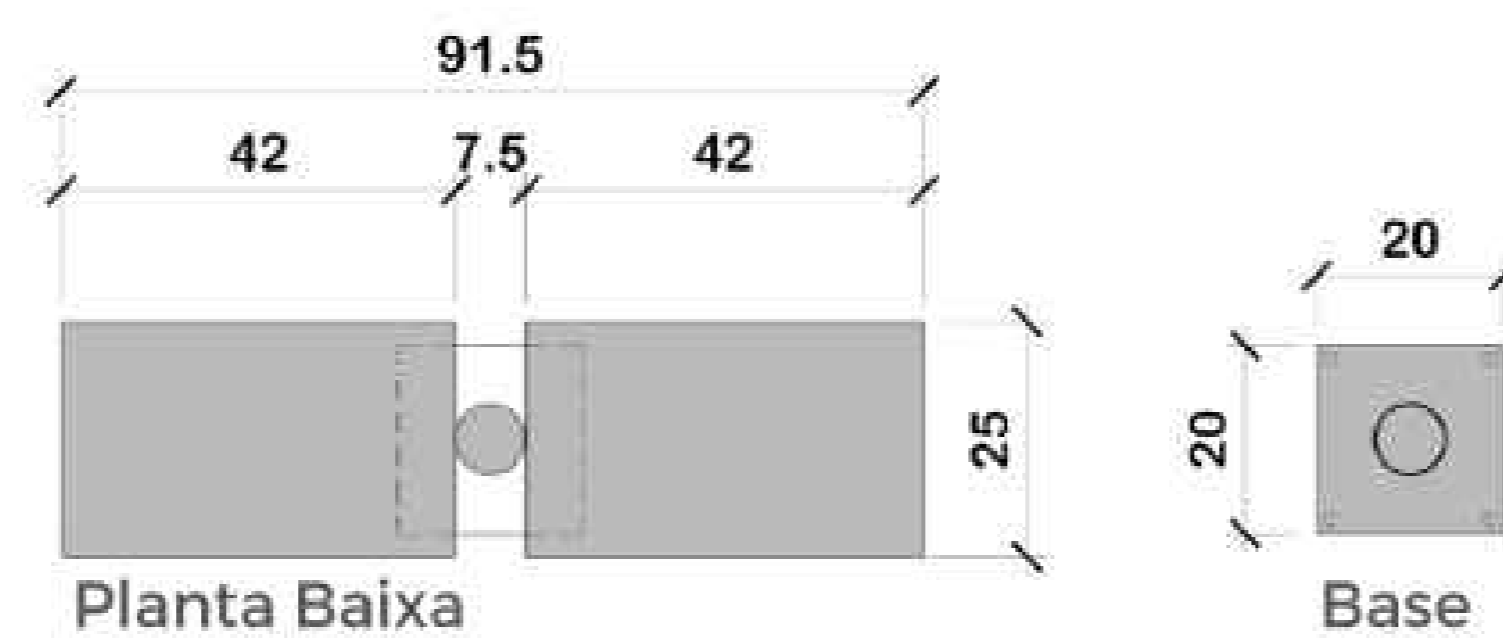
DETALHAMENTO | LIXEIRA METÁLICA



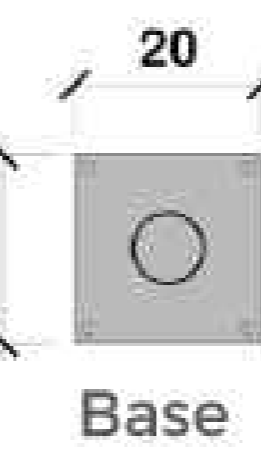
Perspectiva



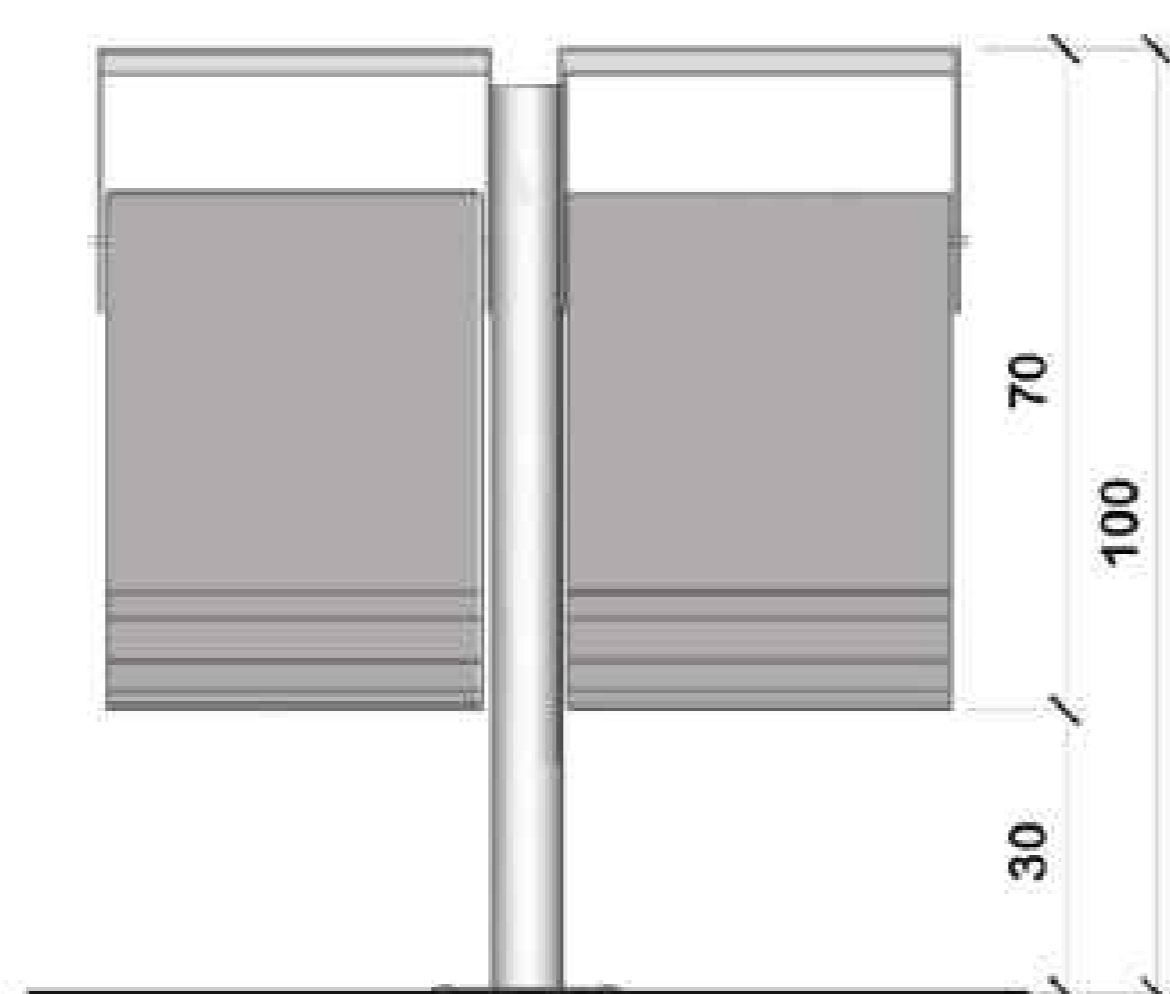
Vista Lateral



Planta Baixa



Base



Vista Frontal

Descrição - Guia de urbanização - SEDUH - LIXEIRAS

Lixeira recipiente duplo - PADRÃO SEDUH (ANTIGA SEGETH)

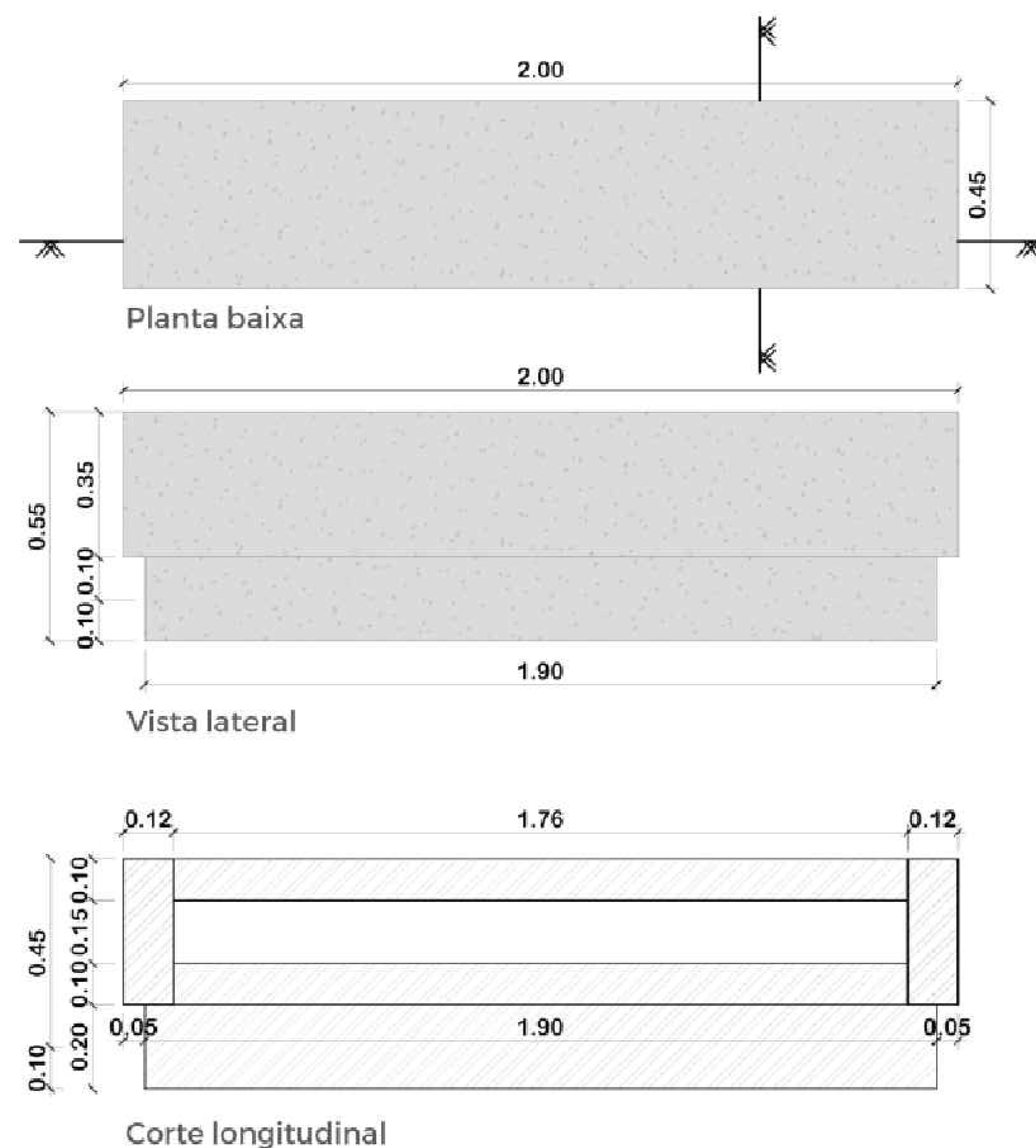
Especificações:

- Estrutura tubular e coletores em chapa 1,95mm em aço galvanizado;
- Estrutura superior dos coletores em chapa 5mm;
- Pintura eletrostática poléster cinza médio - ref. Pantone 430;

Desenho:

Recipientes de 55x40x25cm

DETALHAMENTO | BANCO DE CONCRETO



Planta baixa

Vista lateral

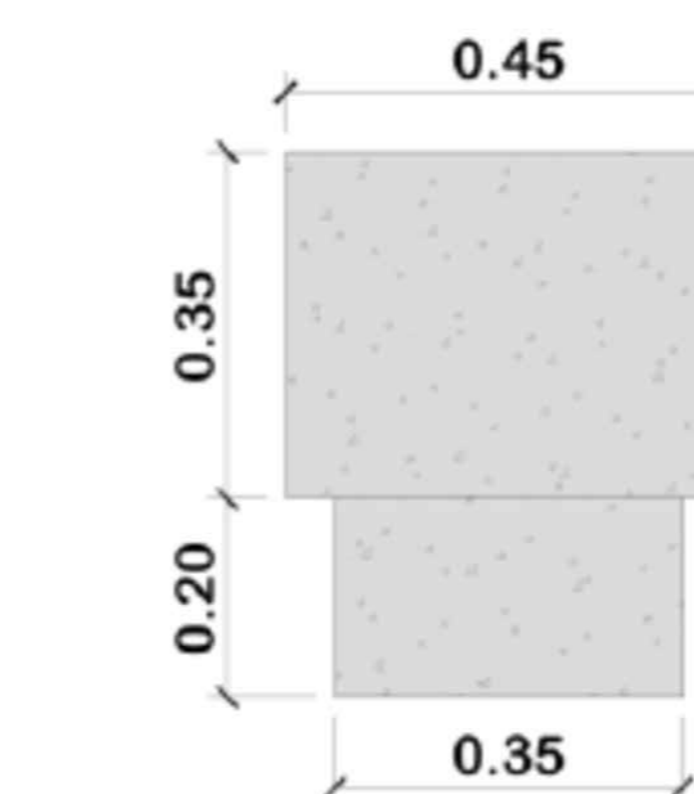
Corte longitudinal

Descrição - Guia de urbanização - SEDUH - BANCOS DE CONCRETO

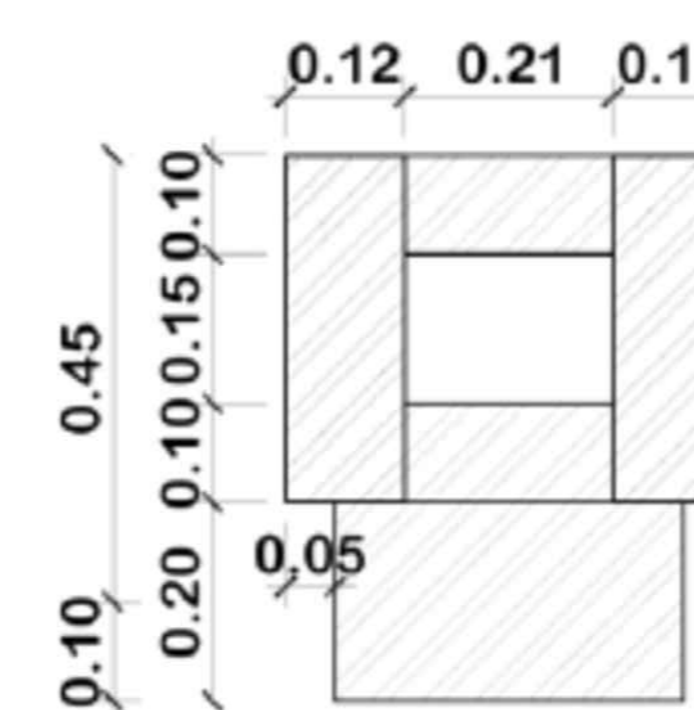
Bancos de concreto maciço pré moldado e modular.

Recomendações:

Podem ser usados de forma individual ou composta.



Vista frontal



Corte transversal

OBSERVAÇÕES

1) BANCOS DE CONCRETO E LIXEIRAS METÁLICAS SEGUINDO A PADRONIZAÇÃO DE MOBILIÁRIO ESPECIFICADO E DETALHADO NO GUIA DE URBANIZAÇÃO DA SEDUH.

2) NA AUSÊNCIA DO MOBILIÁRIO ESPECIFICADO NO MERCADO DEVE SER INSTALADO MOBILIÁRIO DE CARACTERÍSTICAS E MATERIAL SIMILAR SOB APROVAÇÃO DO SERVIDOR EXECUTOR DE CONTRATO QUE ACOMPANHA A REFORMA DA PRAÇA.

ARQUITETURA

PROJETO - REFORMA DA PRAÇA CAPÃO COMPRIDO

SETOR: SÃO SEBASTIÃO
 ENDEREÇO: PRAÇA CAPÃO COMPRIDO PRÓXIMO A ESCOLA BELA VISTA
 PROPRIETÁRIO: ADMINISTRAÇÃO DE SÃO SEBASTIÃO
 AUTOR DO PROJETO:
 DOUGLAS DE CARVALHO SANTIAGO CAU/DF A152469-0 MATRÍCULA: 1.691.844-4
 CARINE DA COSTA GOMES CAU DF/ A152090-3 MATRÍCULA: 1.690.123-1
 RESP. TÉCNICO:
 ARTHUR MANGABEIRO SOARES LEONÇO CREA 23256/D-DF MATRÍCULA: 1.689.693-9
 ATALIBA RODRIGUES PEREIRA CREA 20738/D-DF MATRÍCULA: 1.689.696-3

PROPRIETÁRIO: _____
 AUTOR DO PROJETO: _____ CAU
 RESP. TÉCNICO: _____ CREA