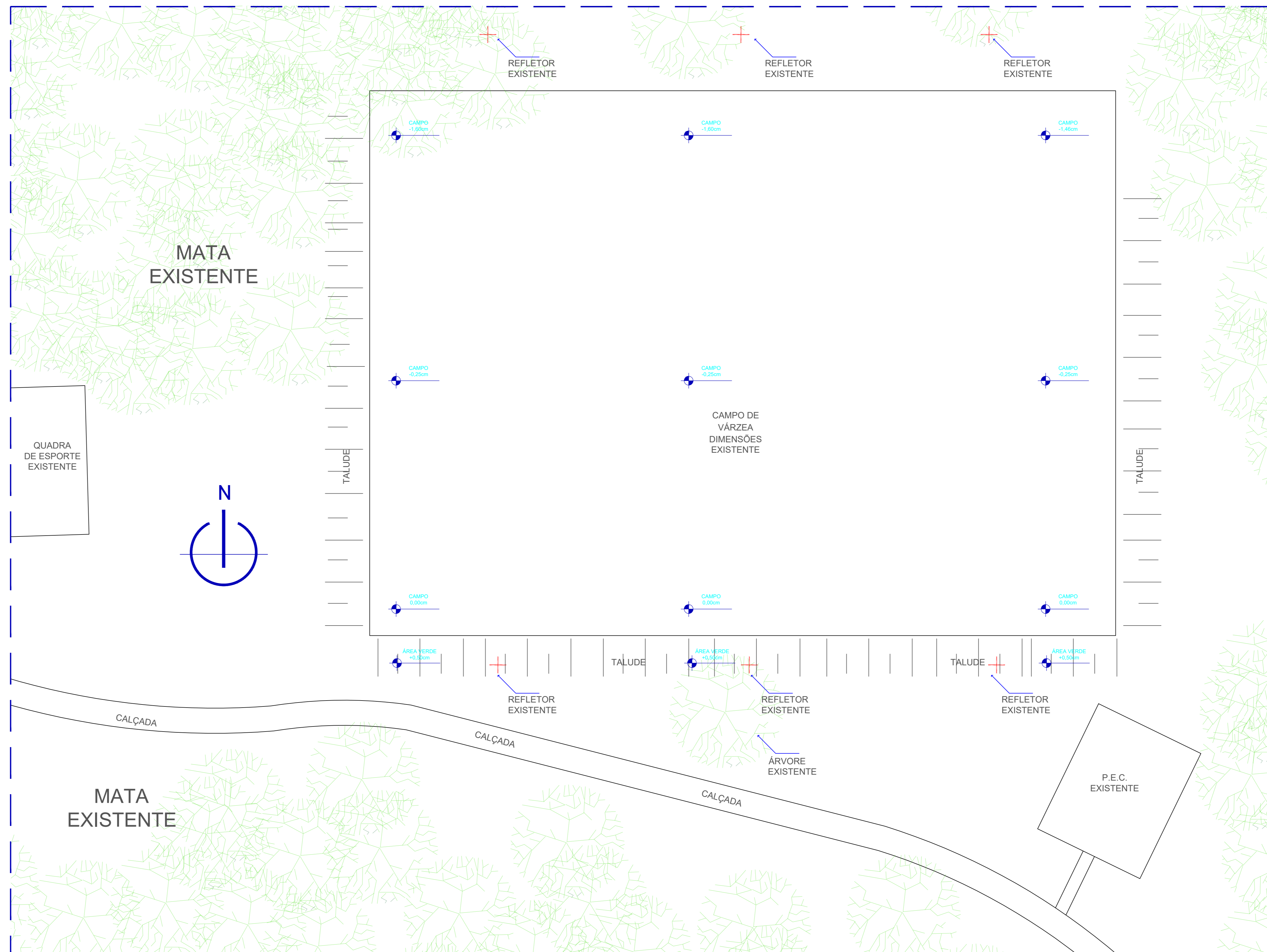
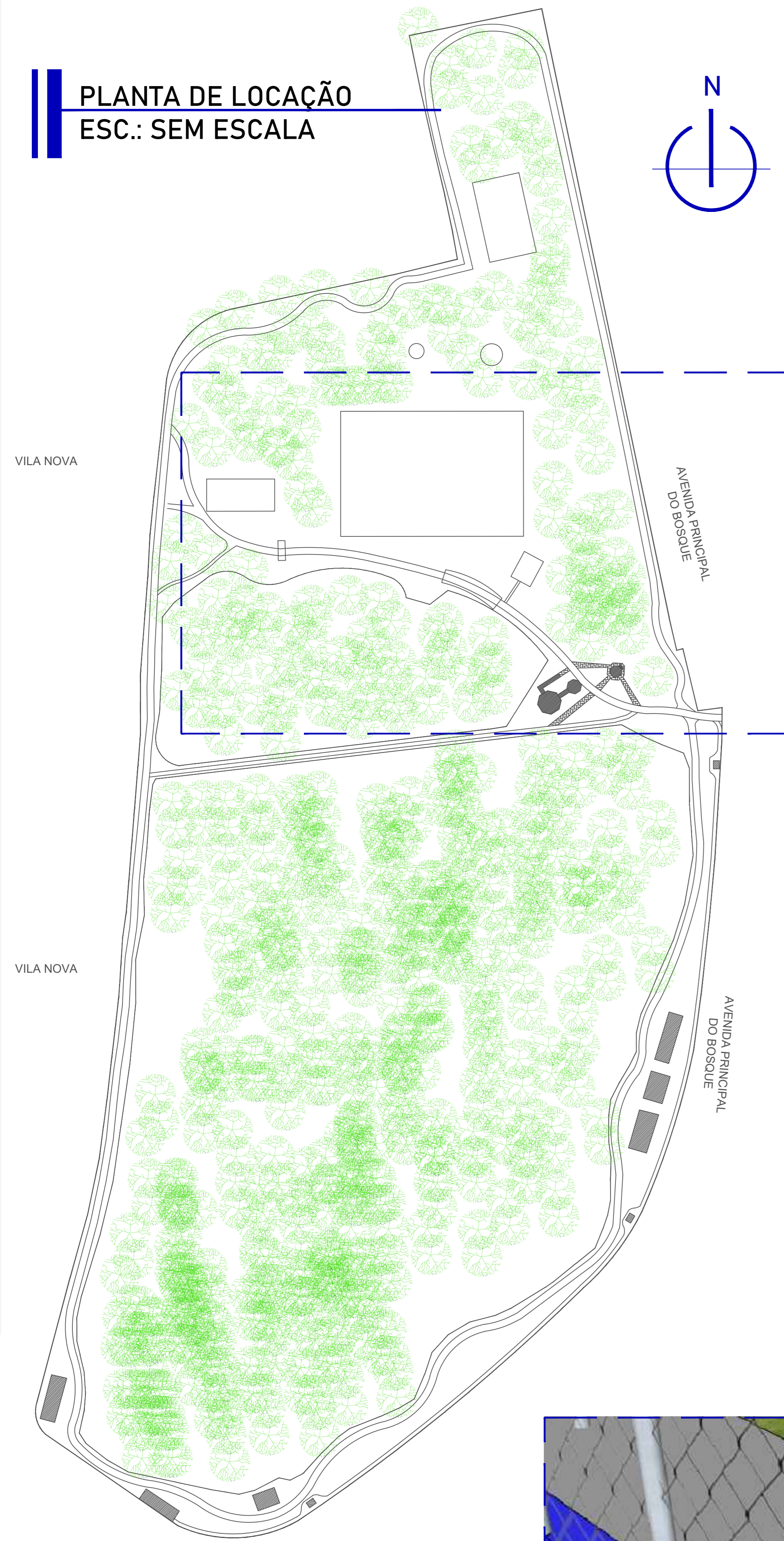



**PLANTA DE LOCAÇÃO**  
ESC.: SEM ESCALA



**PLANTA DE SITUAÇÃO**  
ESC.: 1/250




**OBSERVAÇÕES - PROJETO**

- 1) PROJETO PARA APRECIÇÃO E APROVAÇÃO NOS SETORES E ORGÃOS COMPETENTES PARA REFORMA DE PRAÇA.
- 2) O PROJETO É COMPOSTO POR PRANCHAS DE ARQUITETURA E CADERNO DE ESPECIFICAÇÕES TÉCNICAS, A OBRA DEVE SER EXECUTADA COM PROJETO IMPRESSO E COM CADERNO DE ESPECIFICAÇÕES IN LOCO.
- 3) O CAMPO SOCIETY A SER CONSTRUÍDO SEGUE AS DIMENSÕES DO CAMPO DE VÁRZEA EXISTENTE, NÃO HAVENDO SUPRESSÃO DE NENHUM TIPO DE VEGETAÇÃO OU ESPÉCIE ARBÓREA (ÁRVORE) EXISTENTE DO PARQUE.
- 4) DEVE SER CONSIDERADO TRABALHO DE NIVELAMENTO DO PISO DO CAMPO, CORTE E ATERRO ATRAVÉS DE MOVIMENTAÇÃO DE TERRA.
- 5) AS PÉTALAS, LÂMPADAS DE VAPOR DE SÓDIO, DE TODOS OS POSTES QUE CERCAM O CAMPO DEVEM SER TROCADOS POR LÂMPADAS DE LED, COR BRANCA, COM INCLUSÃO DE BRAÇADEIRAS.
- 6) O CAMPO RECEBERÁ BASE DRENANTE PARA DRENAGEM E PERGOLAÇÃO DE ÁGUA.
- 7) O PROJETO PREVÊ A INSTALAÇÃO DE PONTOS DE ACESSIBILIDADE PARA GARANTIR O LIVRE DESLOCAMENTO DOS TRANSEUNTES.
- 8) A ARQUIBANCADA PREVÊ ESPAÇOS PARA ACOMODAÇÃO DE PESSOAS COM DIFICULDADE DE LOCOMOÇÃO E ENCAIXE DE MÓDULO DE CADEIRA DE RODAS.
- 9) AS ÁREAS DE PISO, CALÇADAS, DEVE-SE CONSIDERAR CORTE, ATERRO PARA NIVELAMENTO E COMPACTAÇÃO PARA POSTERIOR CONCRETAGEM DESSAS ÁREAS, PROCEDIMENTO DESCRITO NO CADERNO DE ESPECIFICAÇÕES TÉCNICA.
- 10) TODA ÁREA DO CAMPO SE TRATA DE ÁREA NOVA A SER CONSTRUÍDA.

**QUADRO DE ÁREAS**

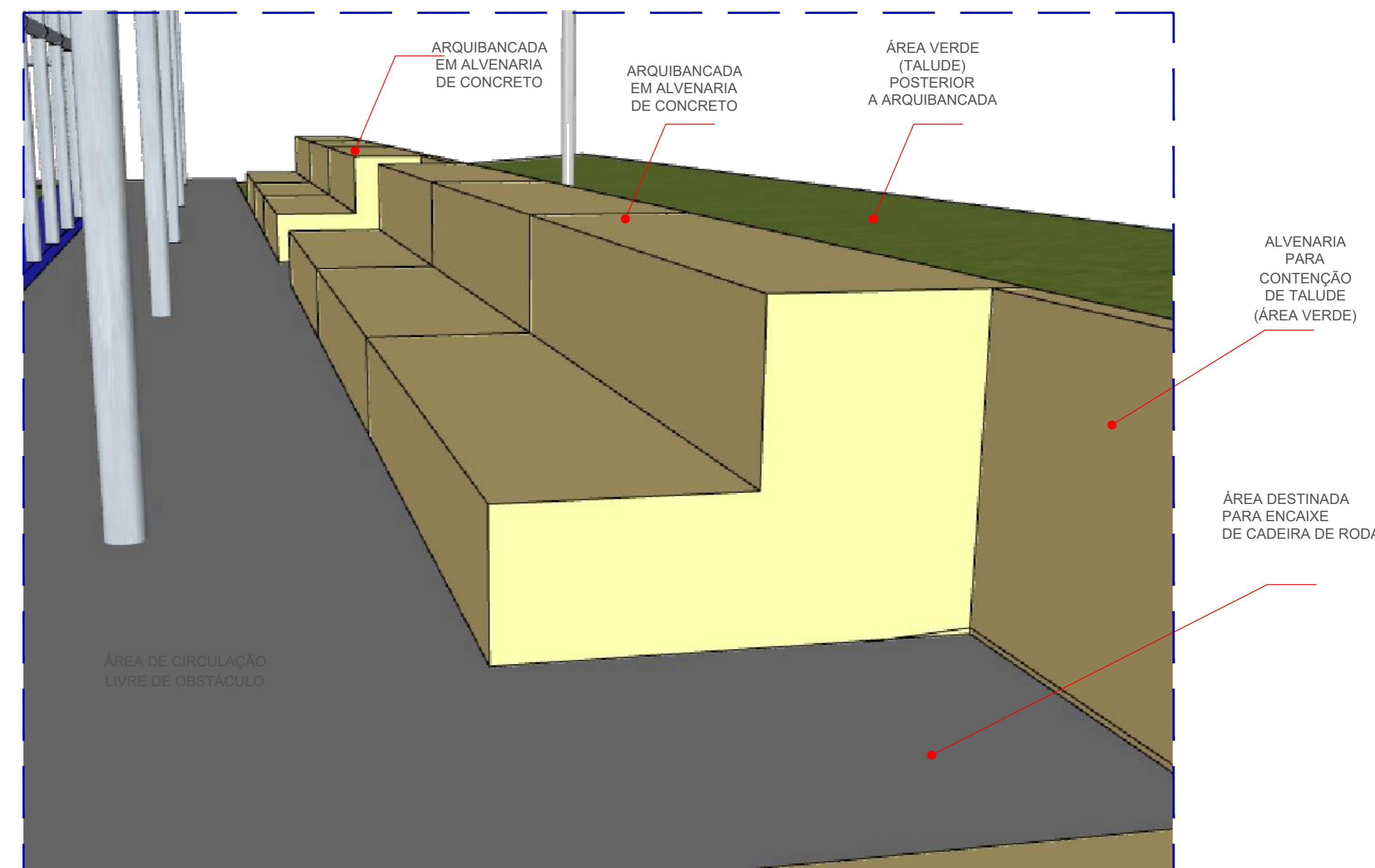
ÁREA TOTAL DO CAMPO: 5.185,00m <sup>2</sup>
ÁREA DE CALÇADA: 877,00m <sup>2</sup>
ÁREA DAS ARQUIBANCADAS: 90,0m <sup>2</sup>
ÁREA TOTAL CONSTRUÍDA: 6.010m <sup>2</sup>
ÁREA DO ALAMBRADO: 1.452,00m <sup>2</sup>



DEMARCAÇÃO DO PISO COM GRAMA AZUL PARA ÁREA DE CIRCULAÇÃO INTERNA

PISO GRAMA PARA USO DO CAMPO

**PERSPECTIVA 01 - CIRCULAÇÃO INTERNA**  
ESC.: SEM ESCALA



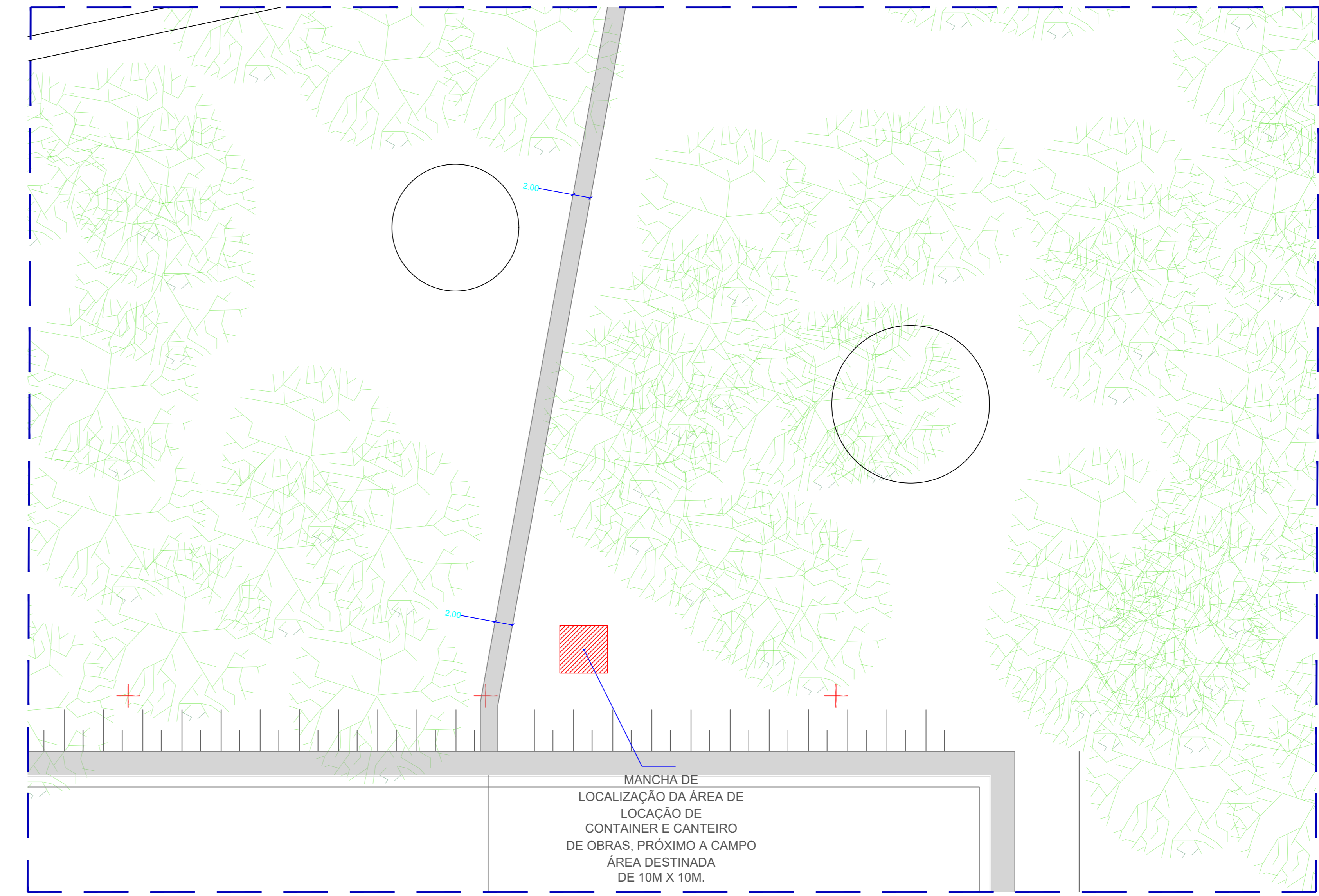
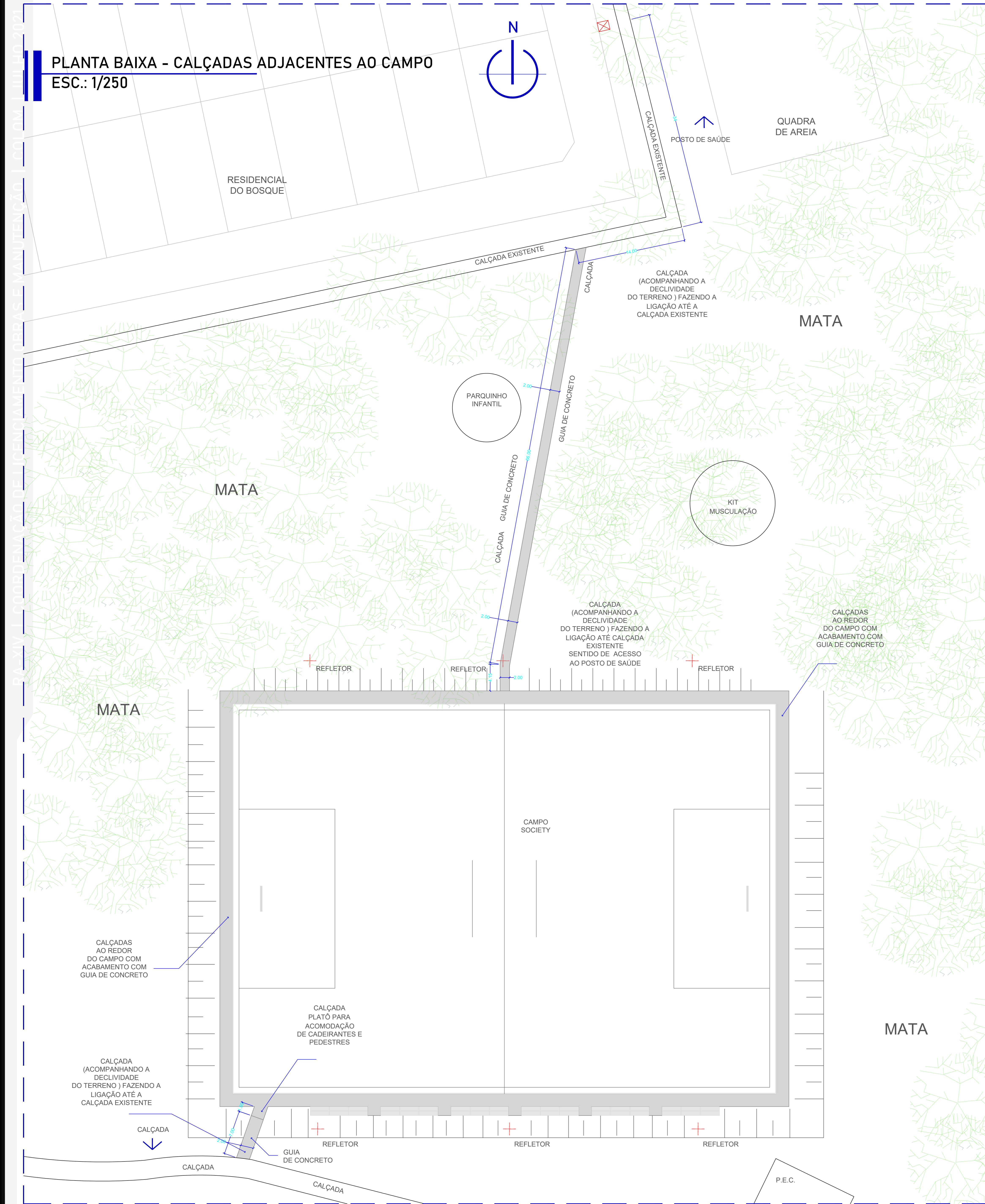
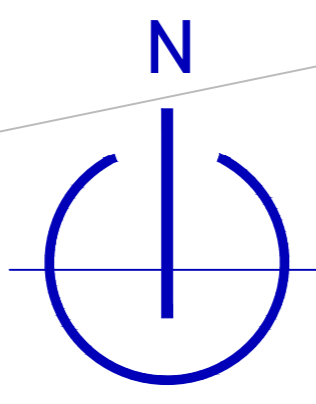
**PERSPECTIVA 02 - ARQUIBANCADA DE CONCRETO**  
ESC.: SEM ESCALA

**ARQUITETURA**  
PROJETO - CAMPO SINTÉTICO - PARQUE DO BOSQUE

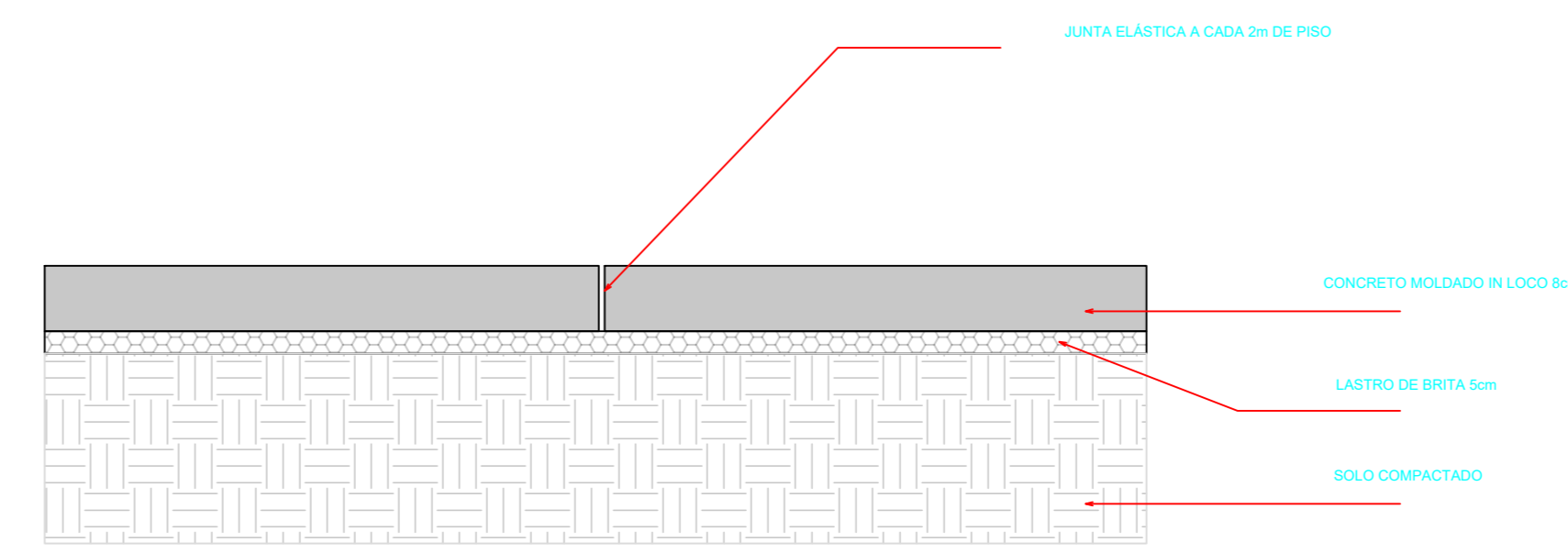
SETOR: SÃO SEBASTIÃO	
ENDEREÇO: PARQUE DO BOSQUE - RESIDENCIAL DO BOSQUE	
PROPRIETÁRIO: ADMINISTRAÇÃO DE SÃO SEBASTIÃO	
AUTOR DO PROJETO: DOUGLAS DE CARVALHO SANTIAGO CAU/DF A152469-0 MATRÍCULA: 1.691.844-4 ATALIBA RODRIGUES PEREIRA CREA 20738/D-DF MATRÍCULA: 1.689.696-3	
RESP. TÉCNICO: ARTHUR MANGABEIRO SOARES LEONÇO CREA 23256/D-DF MATRÍCULA: 1.689.693-9 ATALIBA RODRIGUES PEREIRA CREA 20738/D-DF MATRÍCULA: 1.689.696-3	
PROPRIETÁRIO: _____	
AUTOR DO PROJETO: _____ CAU	
RESP. TÉCNICO: _____ CREA	



**PLANTA BAIXA - CALÇADAS ADJACENTES AO CAMPO**  
**ESC.: 1/250**



**LOCALIZAÇÃO DE CANTEIRO DE OBRAS E CONTAINER**  
**ESC.: 1/250**



**DETALHE 01 - CALÇADA**  
**ESC.: 1/20**

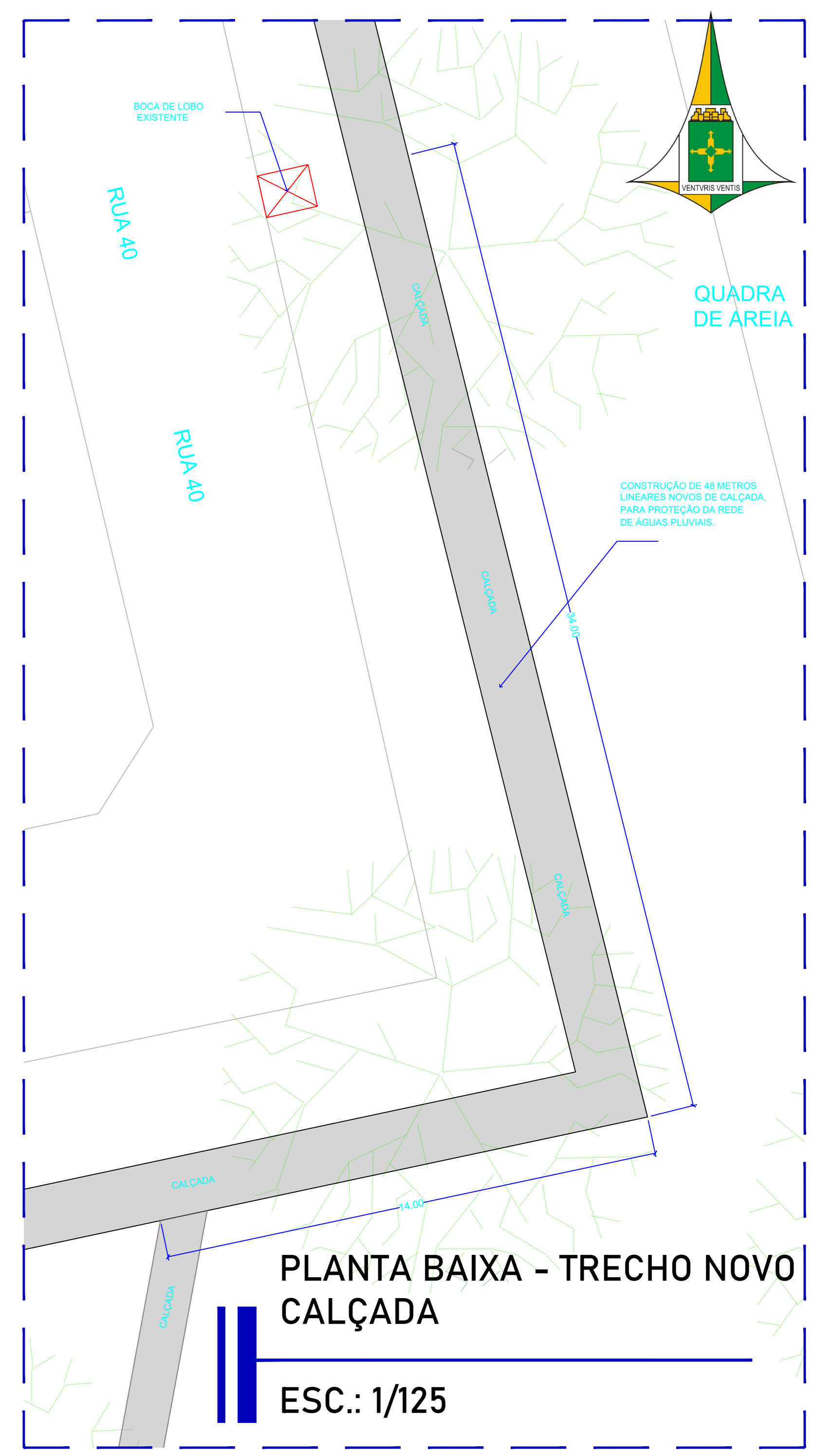
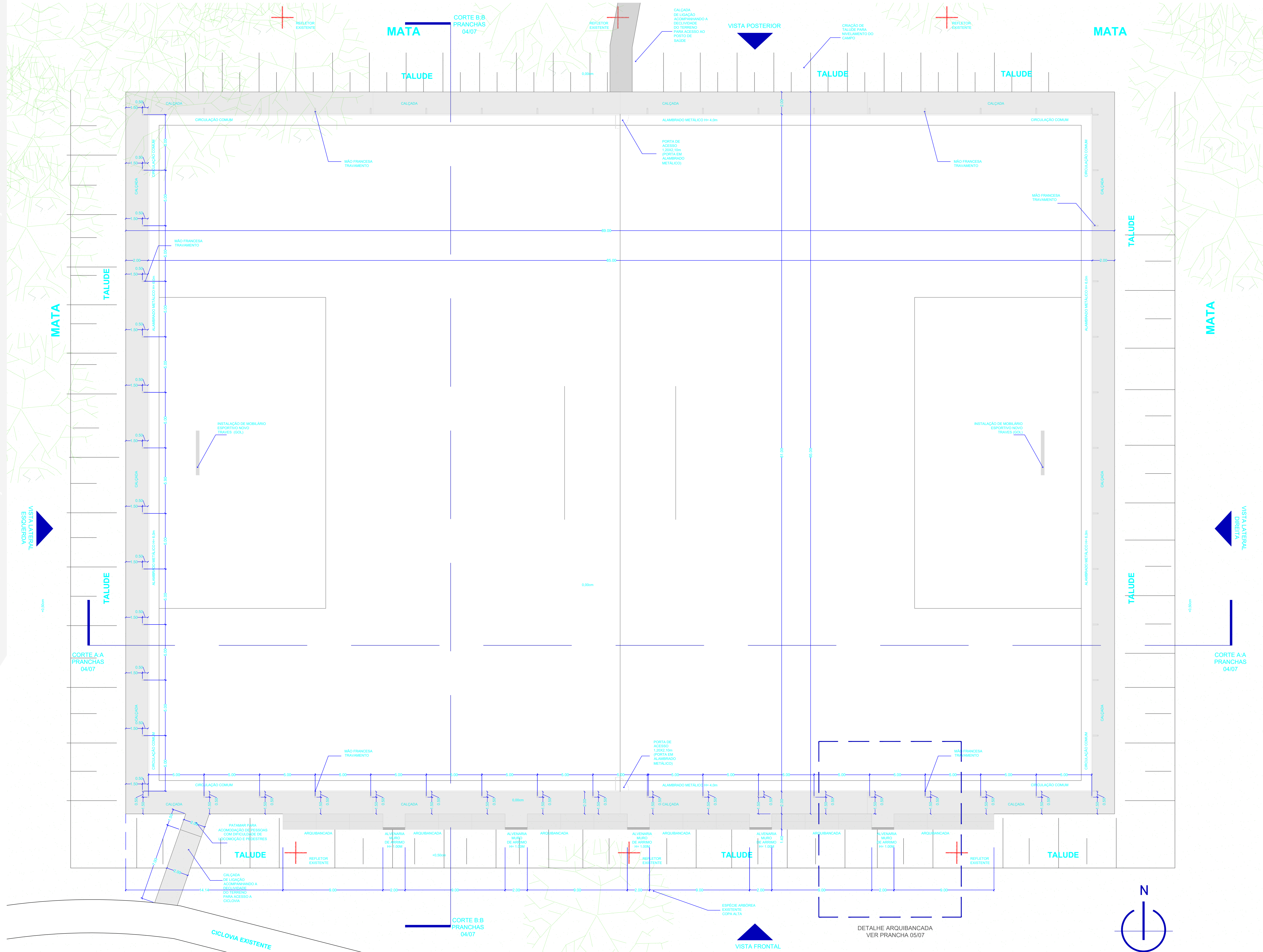
**OBSERVAÇÕES - CALÇADAS**

- 1) PROJETO PARA APECIAÇÃO E APROVAÇÃO NOS SETORES E ORGÃOS COMPETENTES PARA REFORMA DE PRAÇA.
- 2) O PROJETO É COMPOSTO POR PRANCHAS DE ARQUITETURA E CADERNO DE ESPECIFICAÇÕES TÉCNICAS, A OBRA DEVE SER EXECUTADA COM PROJETO IMPRESSO E COM CADERNO DE ESPECIFICAÇÕES IN LOCO.
- 4) AS ÁREAS DE PISO, CALÇADAS, DEVE-SE CONSIDERAR CORTE, ATERRO PARA NIVELAMENTO E COMPACTAÇÃO PARA POSTERIOR CONCRETAGEM DESSAS ÁREAS, PROCEDIMENTO DESCRITO NO CADERNO DE ESPECIFICAÇÕES TÉCNICA.
- 5) AS CALÇADAS ADJACENTES AO CAMPO DEVEM FAZER LIGAÇÃO DO EQUIPAMENTO A CALÇADA (CICLOVIA) EXISTENTE, E AO POSTO DE SAÚDE DA REGIÃO.
- 6) AS CALÇADAS AO REDOR DO CAMPO DEVEM TER ESPAÇAMENTO LIVRE DE OBSTÁCULO PARA PASSAGEM DE PEDESTRES E PESSOAS COM DIFICULDADE DE LOCOMOÇÃO.
- 7) TODAS AS CALÇADAS NOVAS DEVEM TER ACABAMENTO COM O GUIA DE CONCRETO EM RELAÇÃO A DIFERENCIAÇÃO DO PISO DE CONCRETO PARA A VEGETAÇÃO.

**ARQUITETURA**  
**PROJETO - CAMPO SINTÉTICO - PARQUE DO BOSQUE**

SETOR: SÃO SEBASTIÃO  
 ENDEREÇO: PARQUE DO BOSQUE - RESIDENCIAL DO BOSQUE  
 PROPRIETÁRIO: ADMINISTRAÇÃO DE SÃO SEBASTIÃO  
 AUTOR DO PROJETO:  
 DOUGLAS DE CARVALHO SANTIAGO CAU/DF A152469-0 MATRÍCULA: 1.691.844-4  
 ATALIBA RODRIGUES PEREIRA CREA 20738/D-DF MATRÍCULA: 1.689.696-3  
 RESP. TÉCNICO:  
 ARTHUR MANGABEIRO SOARES LEONÇO CREA 23256/D-DF MATRÍCULA: 1.689.693-9  
 ATALIBA RODRIGUES PEREIRA CREA 20738/D-DF MATRÍCULA: 1.689.696-3

PROPRIETÁRIO: \_\_\_\_\_  
 AUTOR DO PROJETO: CAU  
 RESP. TÉCNICO: CREA



QUADRO DE ÁREAS	
ÁREA TOTAL DO CAMPO:	5.185,00m²
ÁREA DE CALÇADA:	877,00m²
ÁREA DAS ARQUIBANCADAS:	90,0m²
ÁREA TOTAL CONSTRUÍDA:	6.010m²
ÁREA DO ALAMBRADO:	1.452,00m²

**ARQUITETURA**  
PROJETO - CAMPO SINTÉTICO - PARQUE DO BOSQUE

SETOR: SÃO SEBASTIÃO  
 ENDEREÇO: PARQUE DO BOSQUE - RESIDENCIAL DO BOSQUE  
 PROPRIETÁRIO: ADMINISTRAÇÃO DE SÃO SEBASTIÃO  
 AUTOR DO PROJETO: DOUGLAS DE CARVALHO SANTIAGO CAU/DF A152469-0 MATRÍCULA: 1.691.844-4  
 ATALIBA RODRIGUES PEREIRA CREA 20738/D-DF MATRÍCULA: 1.689.696-3  
 RESP. TÉCNICO: ARTHUR MANGABEIRO SOARES LEONÇO CREA 23256/D-DF MATRÍCULA: 1.689.693-9  
 ATALIBA RODRIGUES PEREIRA CREA 20738/D-DF MATRÍCULA: 1.689.696-3

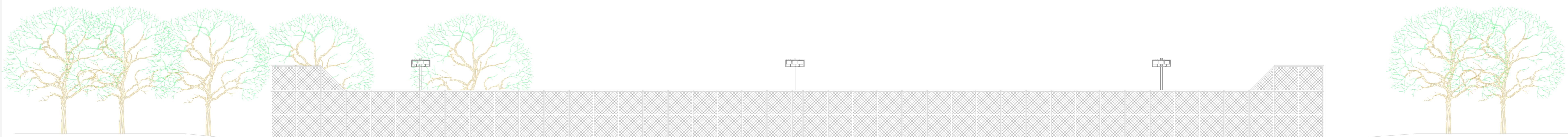

PROPRIETÁRIO: \_\_\_\_\_  
 AUTOR DO PROJETO: CAU  
 RESP. TÉCNICO: CREA

**OBSERVAÇÕES - PROJETO**

- CONSIDERAR ÁREA DE GRAMA EM COR VERDE, BRANCA E AZUL PARA DEMARCAÇÃO DO PISO DO CAMPO.
- NOVOS MOBILIÁRIOS DEVEM SER INSTALADOS, COMO AS TRAVES DO GOL EM DIMENSÕES ADEQUADAS PARA CAMPO SINTÉTICO.
- TODA A ESTRUTURA METÁLICA (ALAMBRADO) DO CAMPO DEVE SER ENTREGUE EM PONTO DE ACABAMENTO COM PINTURA, COR AZUL EM TONALIDADE ESCURA, OU COR A SER DEFINIDA JUNTO COM SERVIDOR DESIGNADO PARA EXECUÇÃO DE CONTRATO E ACOMPANHAMENTO DA OBRA.
- AS ARQUIBANCAS DEVEM SER ENTREGUES EM PONTO DE CHAPISCO, EMBOÇO, REBOCO E PINTURA EM COR DE CONCRETO NATURAL, OU COR A SER DEFINIDA JUNTO COM SERVIDOR DESIGNADO PARA EXECUÇÃO DE CONTRATO E ACOMPANHAMENTO DA OBRA.
- AS ARQUIBANCADAS DEVEM ESTAR EM ACABAMENTO PÓLIDO COM DESEMPENADEIRA.

- AS CALÇADAS DEVEM SER ENTREGUES COM ACABAMENTO DO TIPO LISO, COM MÁQUINA POLIDORA E EXECUÇÃO DE JUNTAS DE DILATAÇÃO A CADA 2M, EM COR DE CONCRETO NATURAL.
- A DIFERENCIAÇÃO DO PISO DA CALÇADA AO REDOR DO CAMPO PARA AS ÁREAS DE VEGETAÇÃO DEVE TER ACABAMENTO COM GUIA DE CONCRETO.
- CONSULTAR CADERNO DE ESPECIFICAÇÕES PARA ESPECIFICAÇÃO DE DEMAIS DETALHES CONSTRUTIVOS E DE PROJETO.


**PLANTA BAIXA - CAMPO SOCIETY - PARQUE DO BOSQUE**  
ESC.: 1/125



**VISTA FRONTAL- CAMPO SOCIETY - PARQUE DO BOSQUE**

ESC.: 1/125

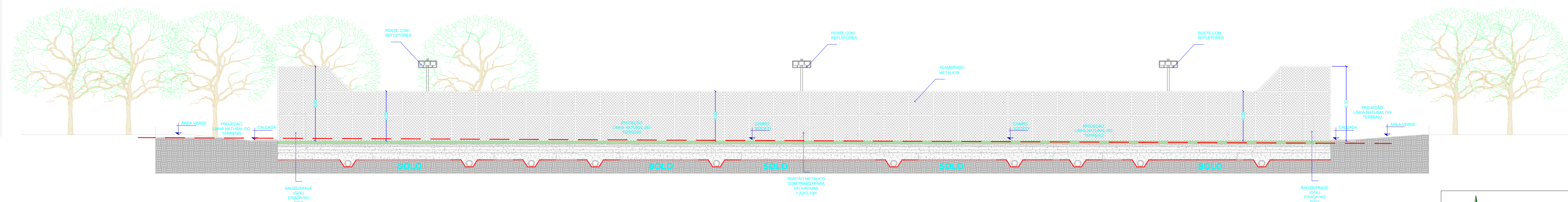
OBS.: VISTA POSTERIOR SIMÉTRICA A VISTA FRONTAL



**VISTA LATERAL ESQUERDA- CAMPO SOCIETY - PARQUE DO BOSQUE**

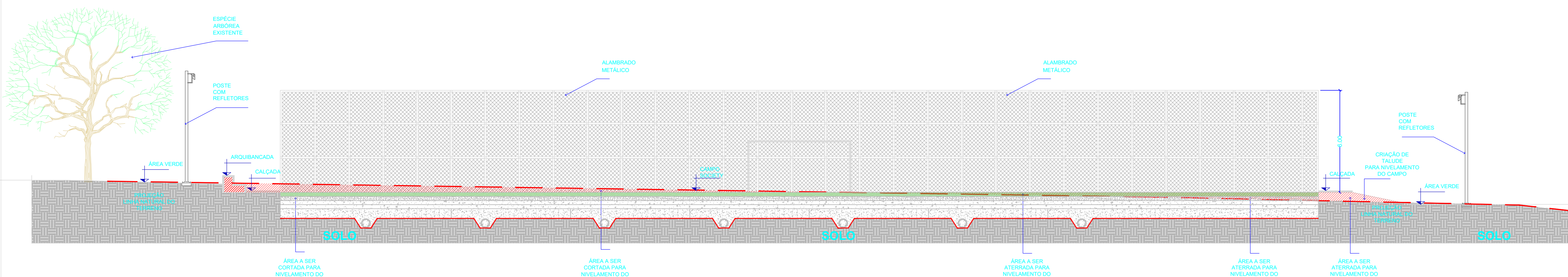
ESC.: 1/125

OBS.: VISTA LATERAL DIREITA SIMÉTRICA A VISTA LATERAL ESQUERDA



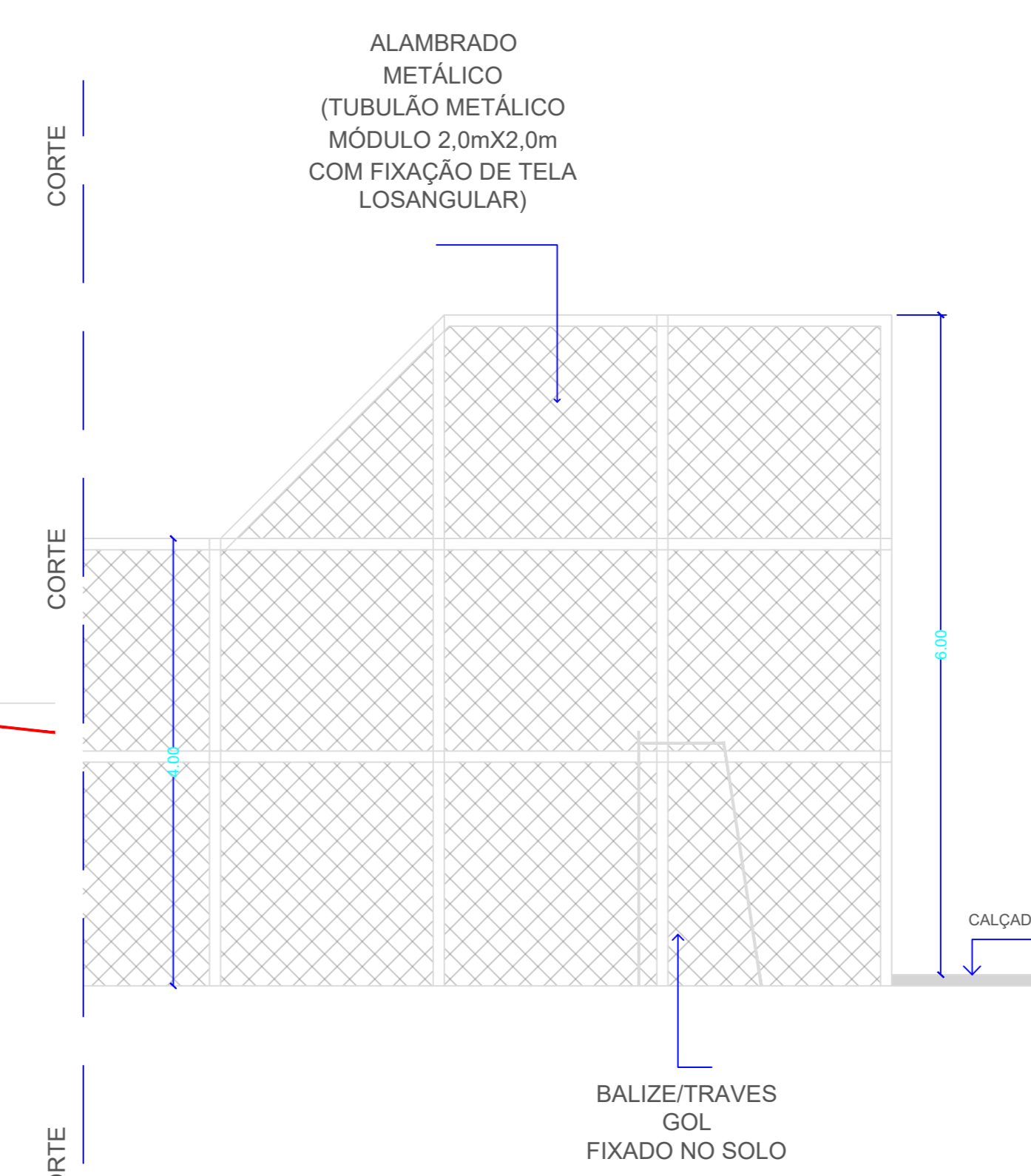
**CORTE A:A- CAMPO SOCIETY - PARQUE DO BOSQUE**

ESC.: 1/125



**CORTE B:B- CAMPO SOCIETY - PARQUE DO BOSQUE**

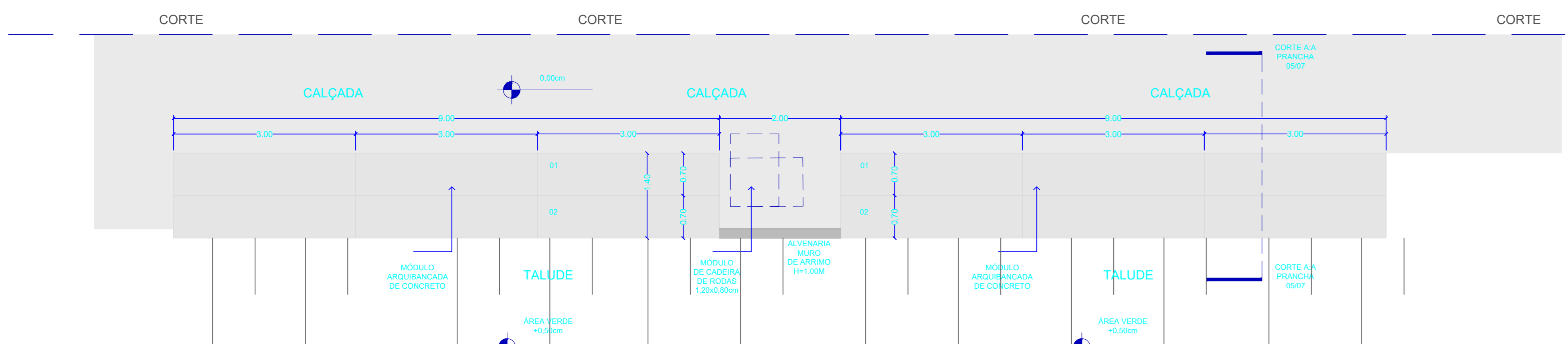

ESC.: 1/125



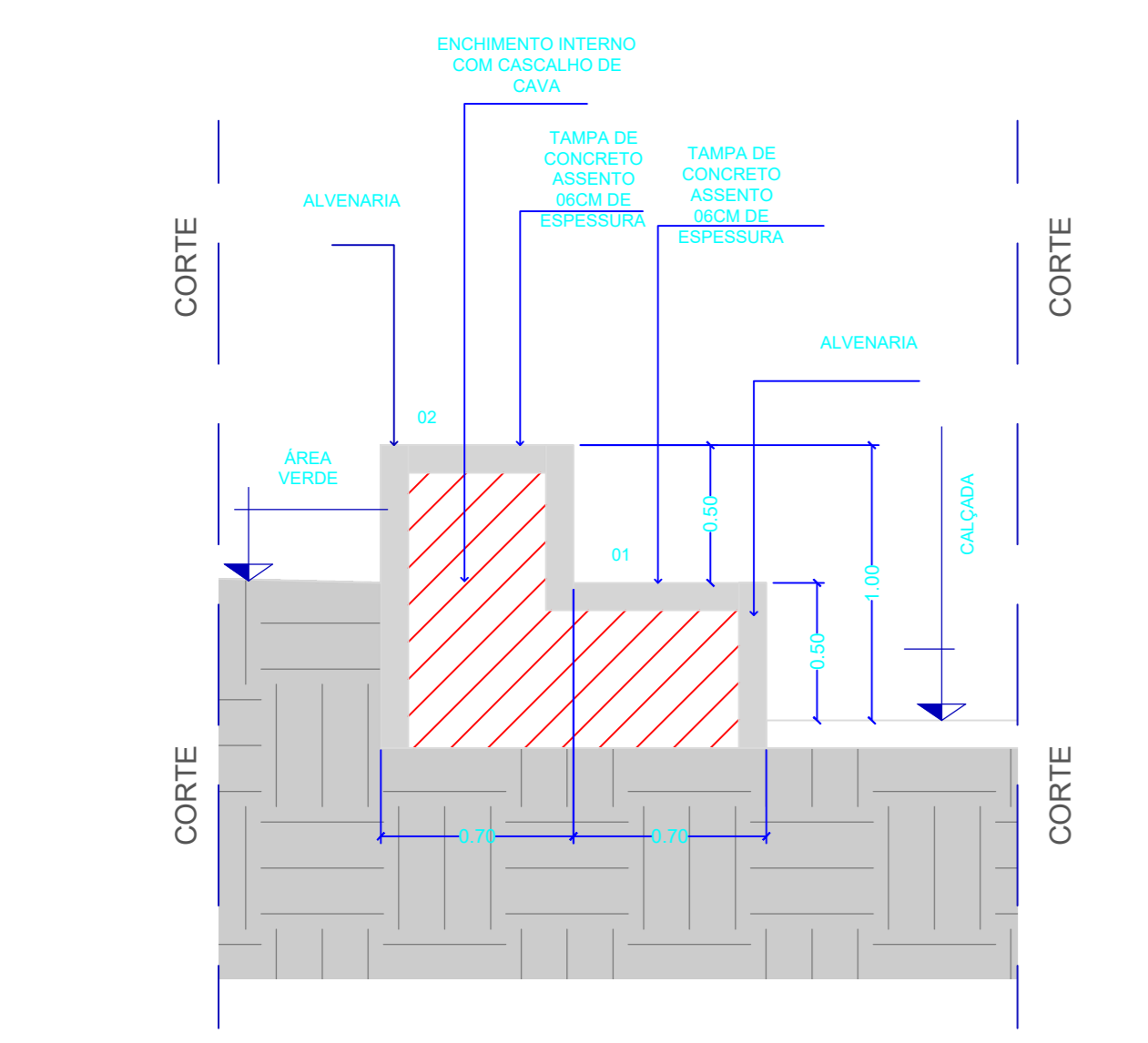
**DETALHE 02 - CORTE ALAMBRADO**

ESC.: 1/50

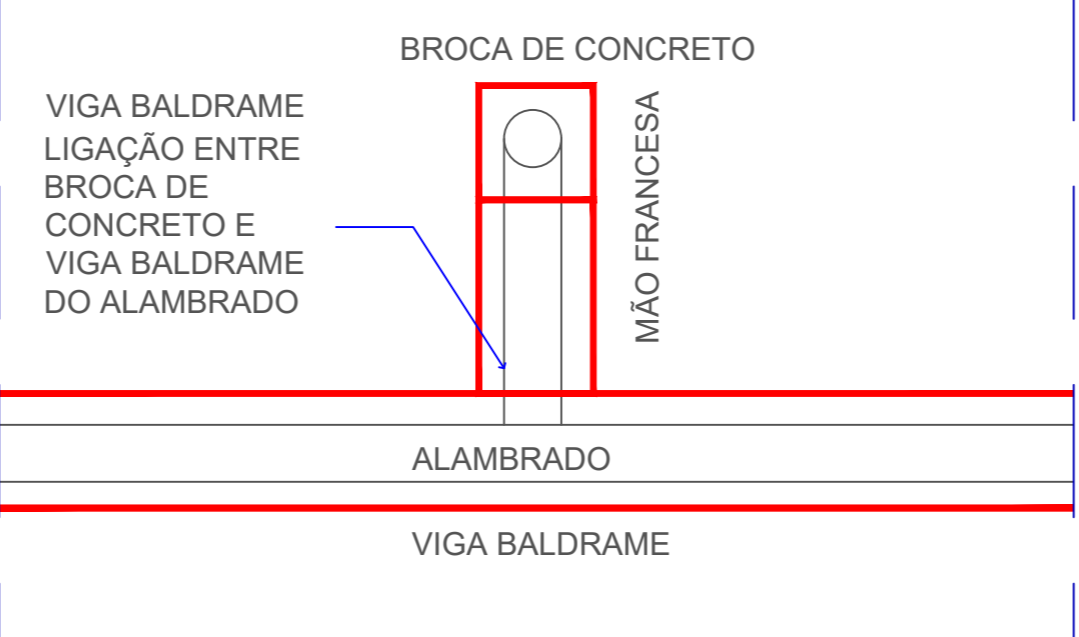
<b>ARQUITETURA</b>		
PROJETO - CAMPO SINTÉTICO - PARQUE DO BOSQUE		
SETOR: SÃO SEBASTIÃO		
ENDEREÇO: PARQUE DO BOSQUE - RESIDENCIAL DO BOSQUE		
PROPRIETÁRIO: ADMINISTRAÇÃO DE SÃO SEBASTIÃO		
AUTOR DO PROJETO: DOUGLAS DE CARVALHO SANTIAGO CAU/DF A152469-0 MATRÍCULA: 1.691.844-4		
ATALIBA RODRIGUES PEREIRA CREA 20738/D-DF MATRÍCULA: 1.689.696-3		
RESP. TÉCNICO: ARTHUR MANGABEIRO SOARES LEONÇO CREA 23256/D-DF MATRÍCULA: 1.689.693-9		
ATALIBA RODRIGUES PEREIRA CREA 20738/D-DF MATRÍCULA: 1.689.696-3		
PROPRIETÁRIO: _____		
AUTOR DO PROJETO: CAU		
RESP. TÉCNICO: CREA		
PRANCHA: QUADRO DE ÁREAS PRANCHA 0107 Processo SEI-GDF 00144-0000294/2019-51	ADMINISTRAÇÃO REGIONAL DE SÃO SEBASTIÃO - RA XIV VISTA FRONTAL E VISTA LATERAL ESQUERDA CORTES AA E BB	PRANCHA: 04/08



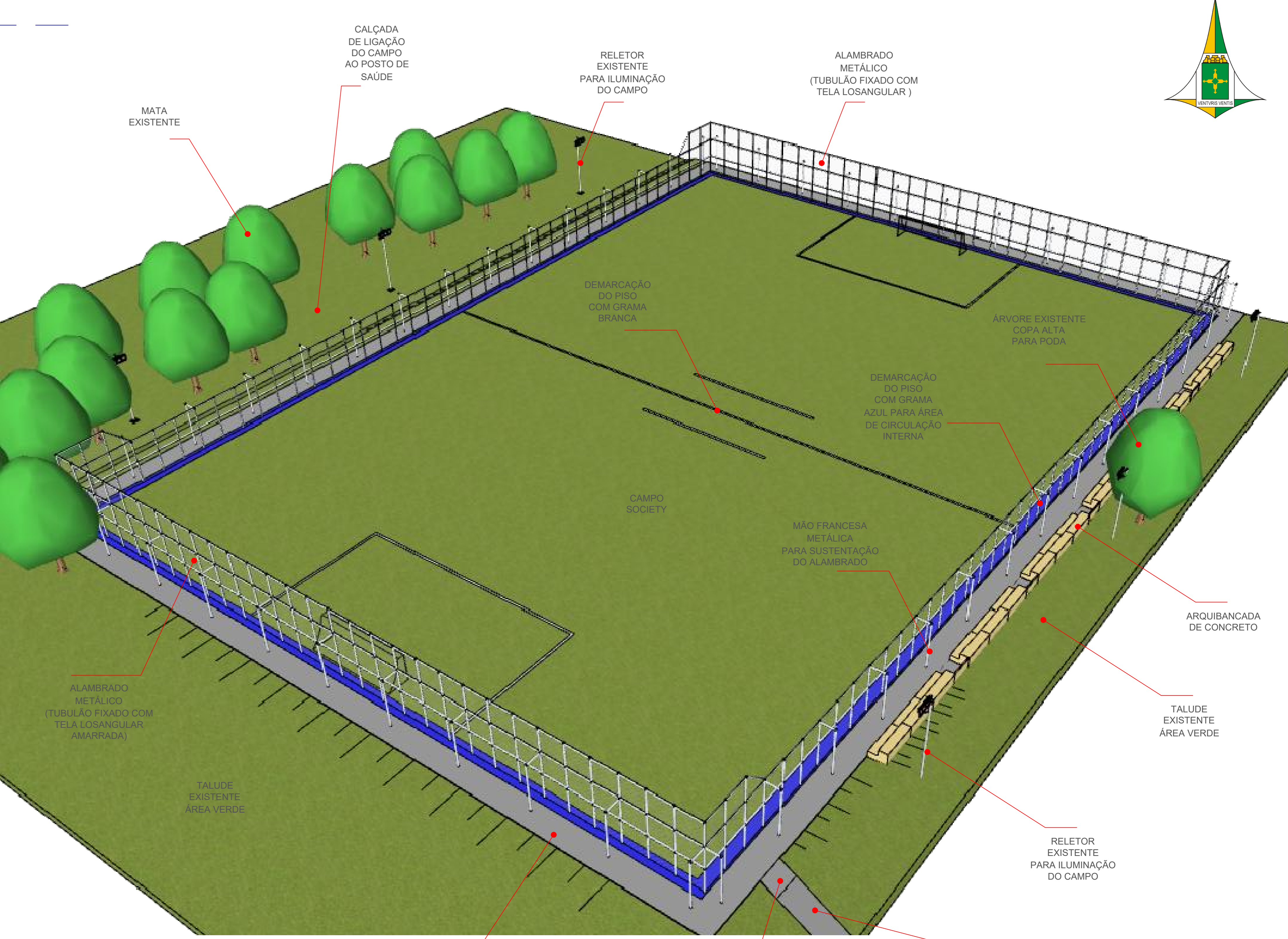
**PLANTA BAIXA ARQUIBANCADA**  
ESC.: 1/50



**DETALHE 03- PAGINAÇÃO CAMADAS DE GRAMA**  
ESC.: 1/25



**DETALHE - VIGA BALDRAME E BROCA DE CONCRETO**  
ESC.: 1/25

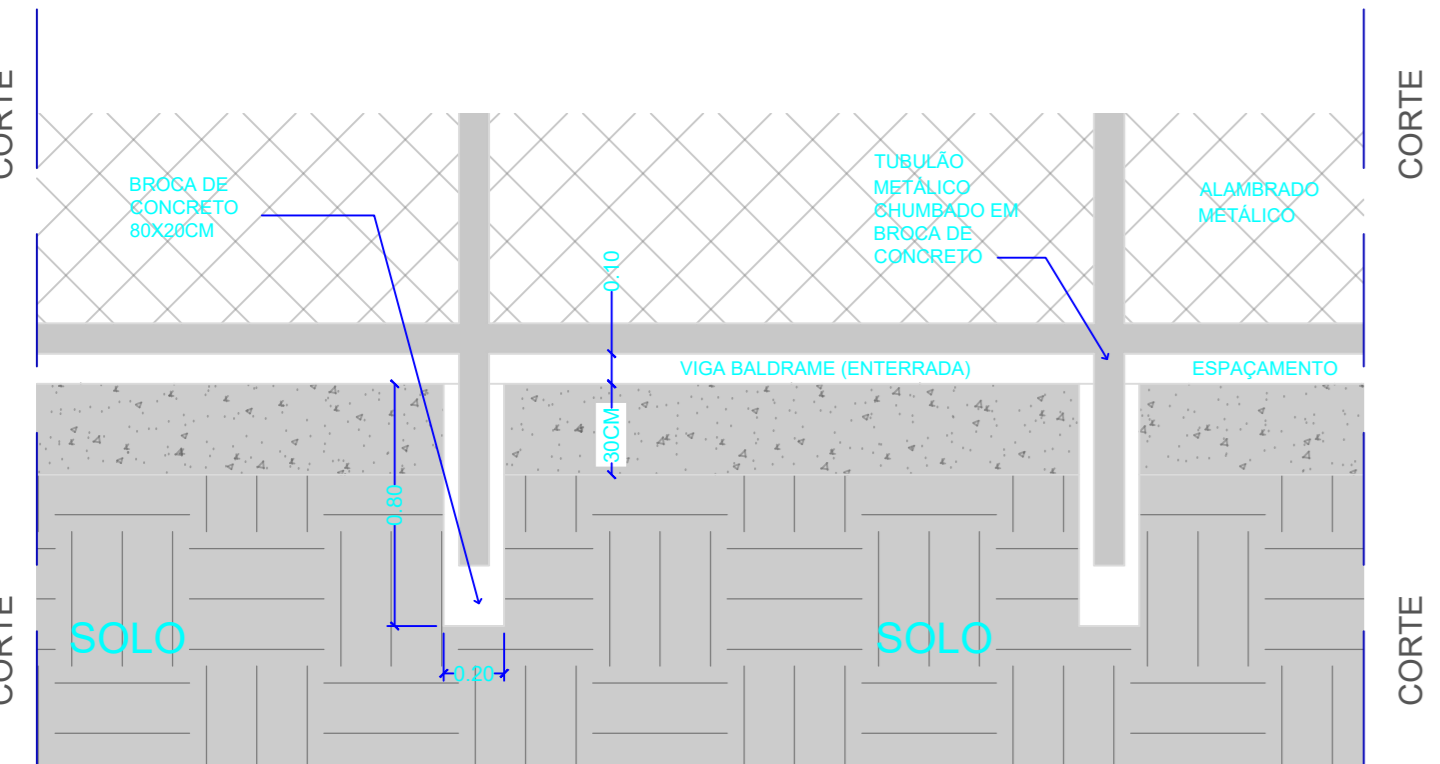


**PERSPECTIVA 03 - CAMPO SOCIETY**  
ESC.: SEM ESCALA

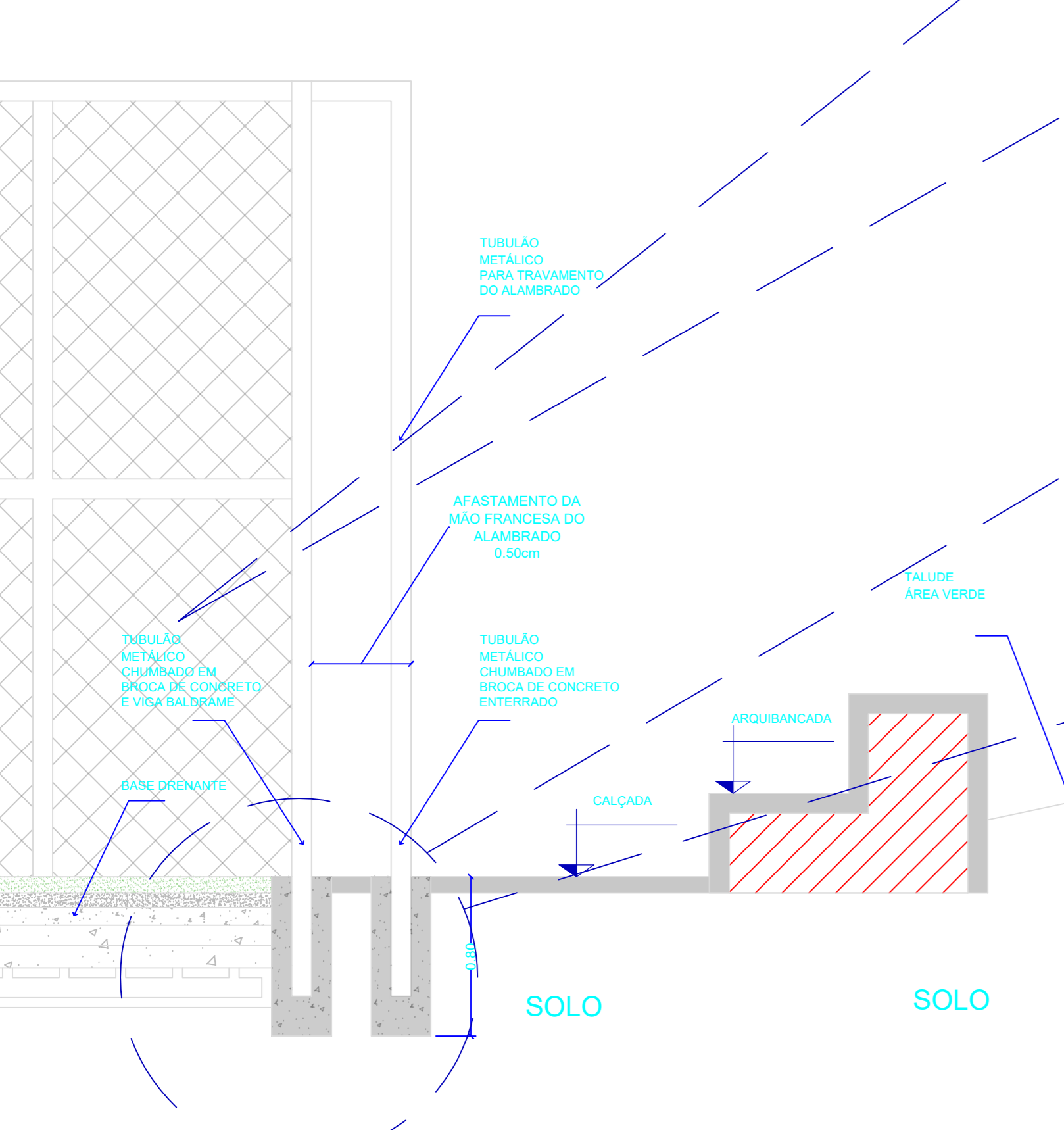
**OBSERVAÇÕES - ALAMBRADO E ARQUIBANCADA**

- 1) AS ARQUIBANCADAS DEVEM TER ESPAÇAMENTO ENTRE ELAS, CONFORME ESPECIFICADO NO PROJETO PARA GARANTIR O ENCAIXE DO MÓDULO DE CADEIRA DE RODAS E PARA PESSOAS COM DIFICULDADE DE LOCOMOÇÃO.
- 2) TODO O ALAMBRADO DEVE TER OS TUBULÕES (PERFIL METÁLICO) FIXADO EM VIGA BALDRAME ENTERRADA NO SOLO PARA RECEBER A AMARRAÇÃO DE TELA LOSANGULAR.
- 3) AS MÃOS FRANCESAS PARA TRAVAMENTO DO ALAMBRADO DEVEM SER CHUMBADAS BROCA DE CONCRETO ENTERRADO EM SOLO.

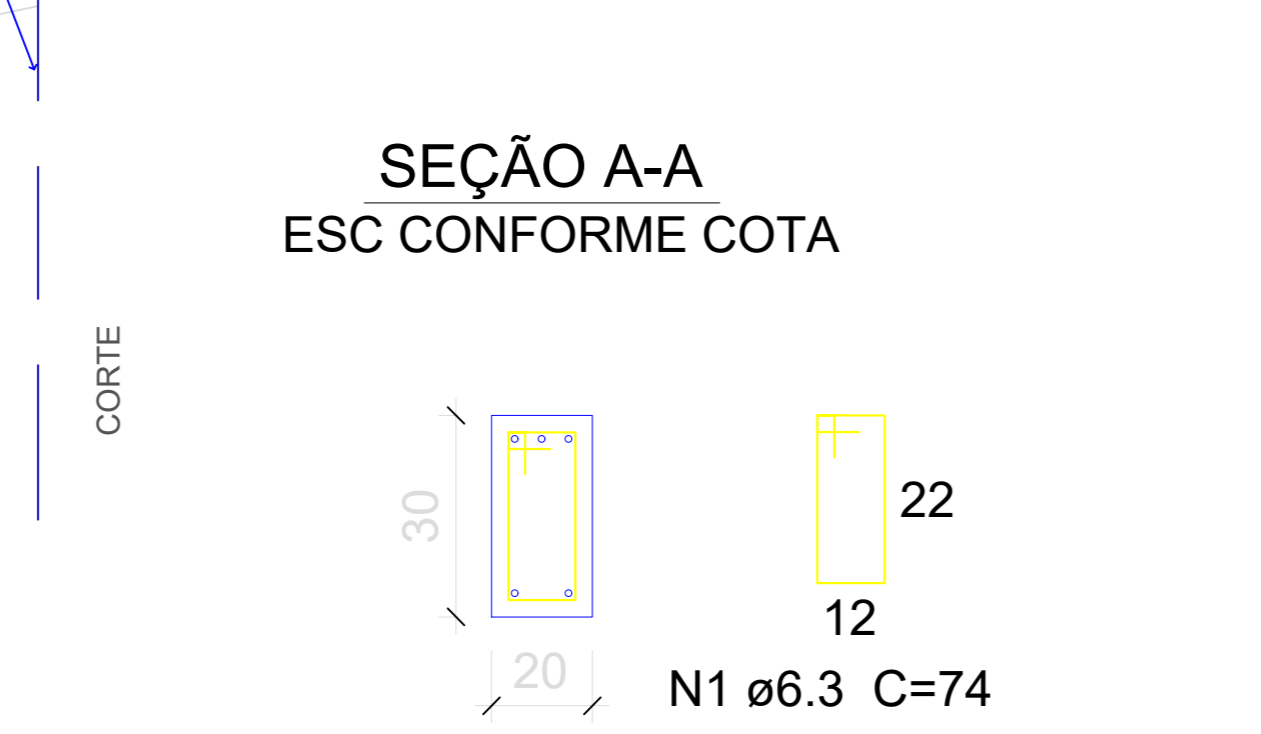
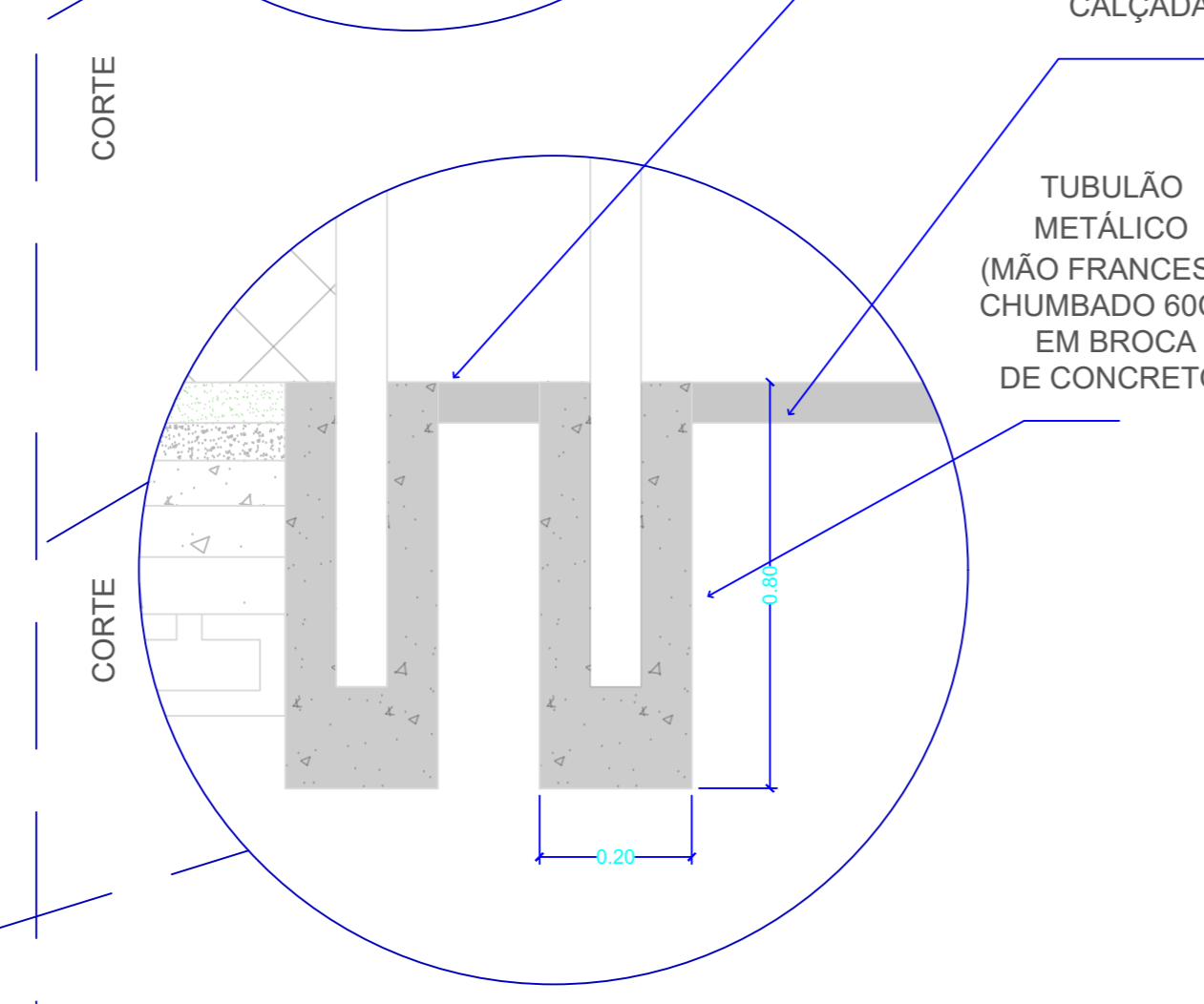
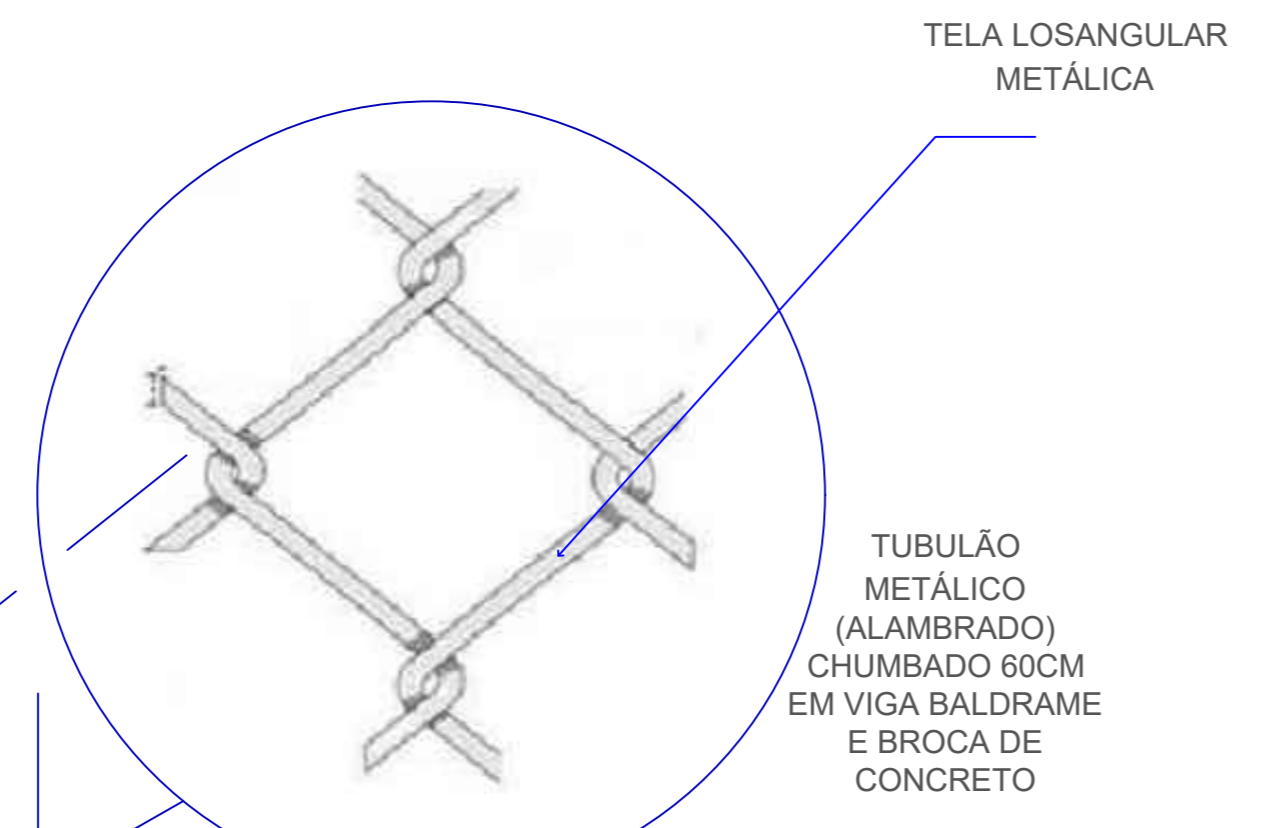
**CORTE A:A ARQUIBANCADA**  
ESC.: 1/25




**DETALHE 04 - FIXAÇÃO ALAMBRADO VIGA BALDRAME E BLOCO DE CONCRETO**  
ESC.: 1/25



**DETALHE 05 - FIXAÇÃO MÃO FRANCESA (TRAVAMENTO ALAMBRADO)**  
ESC.: 1/25

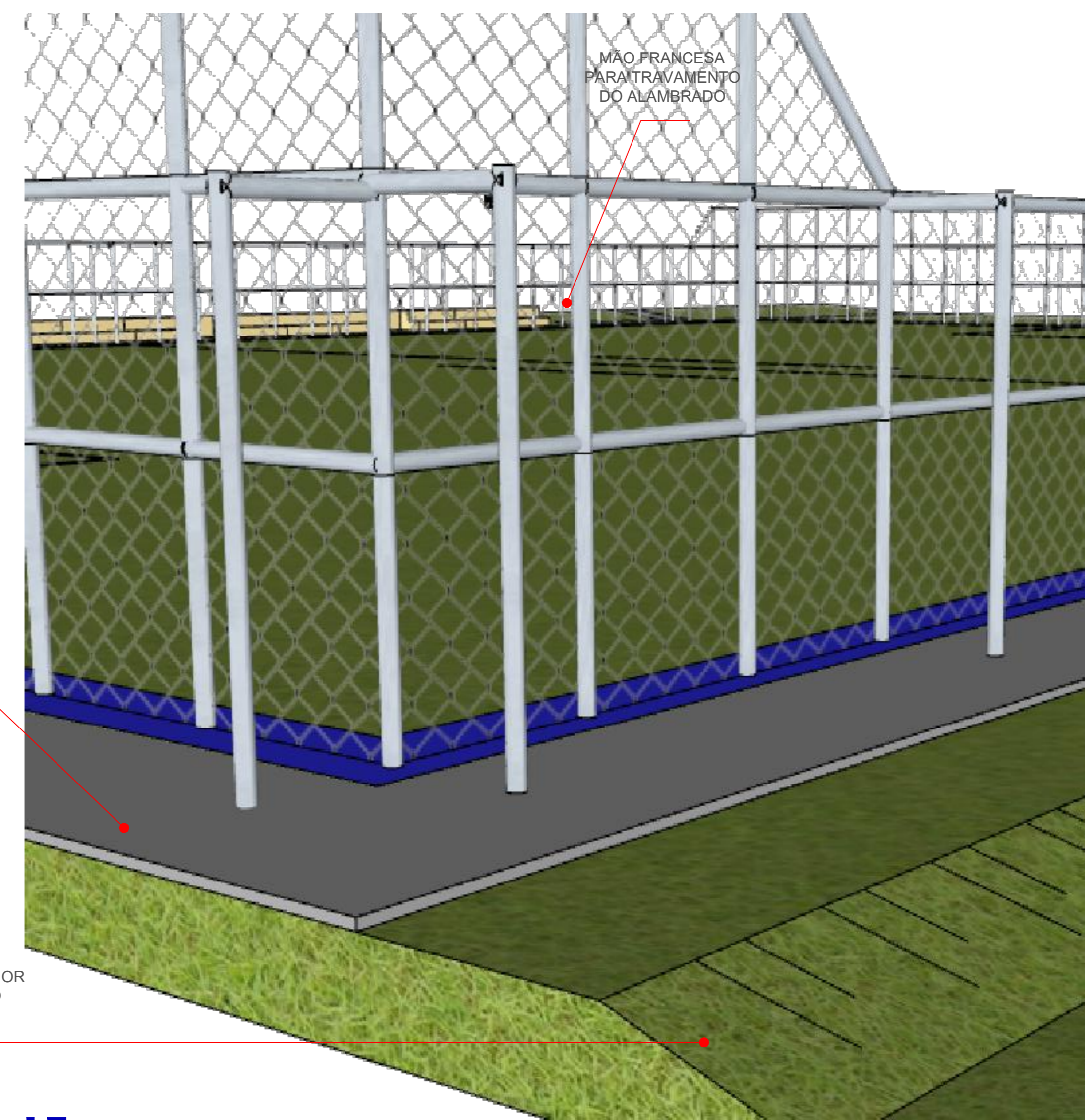
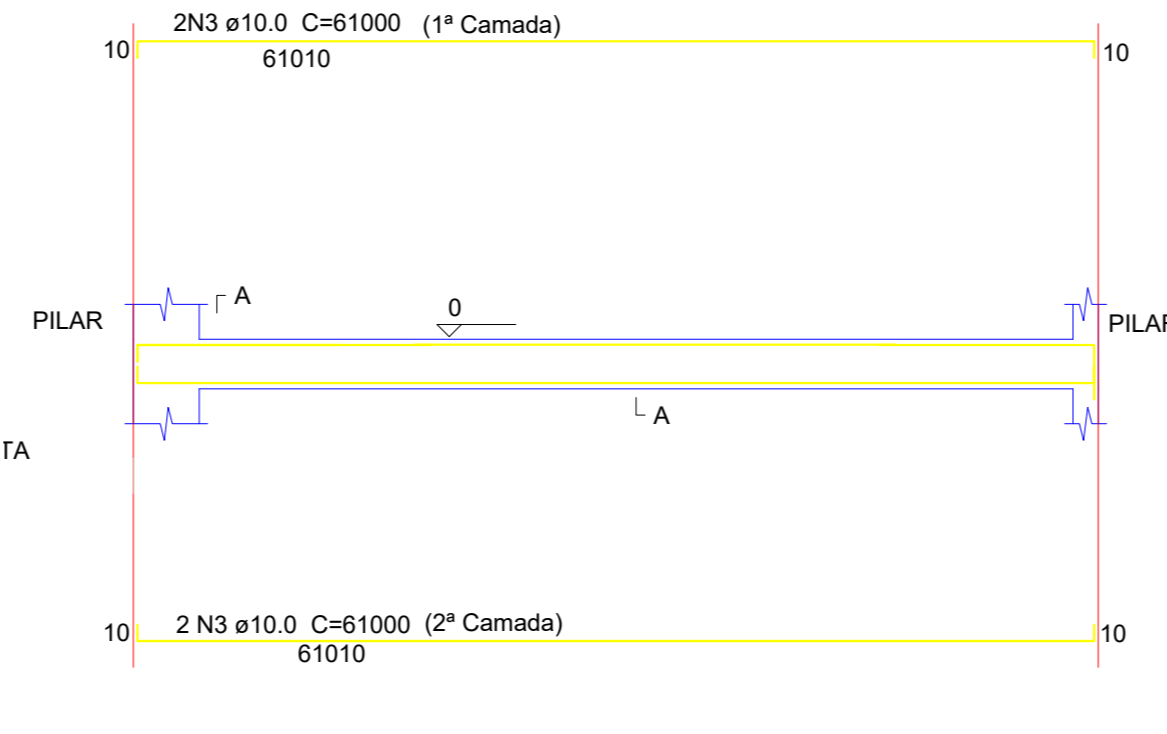


**VIGA BALDRAME = 1 e 2 (20X30).**  
ESC. CONFORME COTAS



**DETALHE - VIGA BALDRAME**  
ESC.: SEM ESCALA

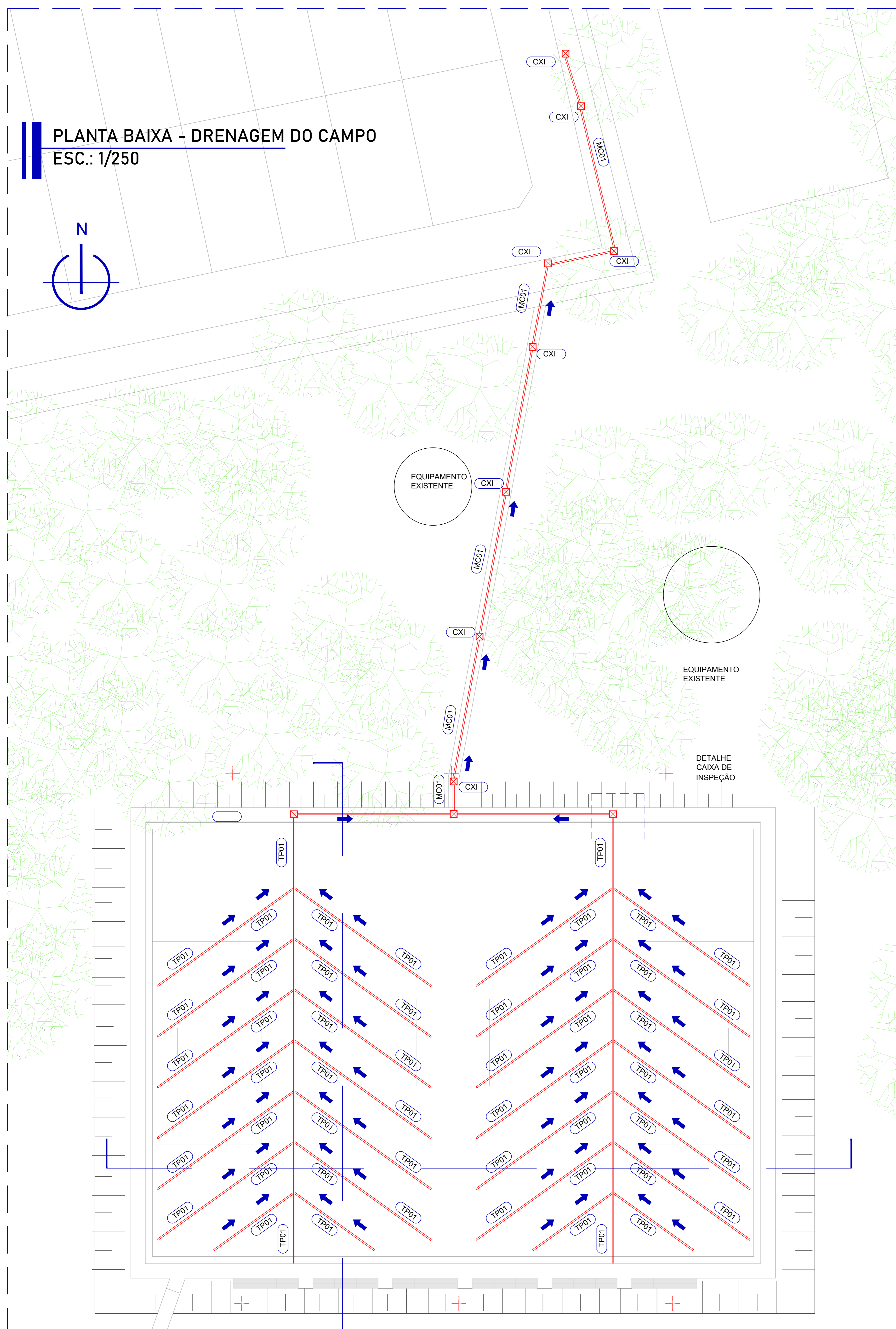
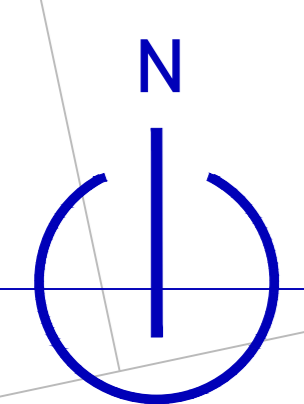
**VIGA BALDRAME = 3 e 4 (20X30).**  
ESC. CONFORME COTAS



**PERSPECTIVA 04 - CALÇADA E TALUDE**  
ESC.: SEM ESCALA

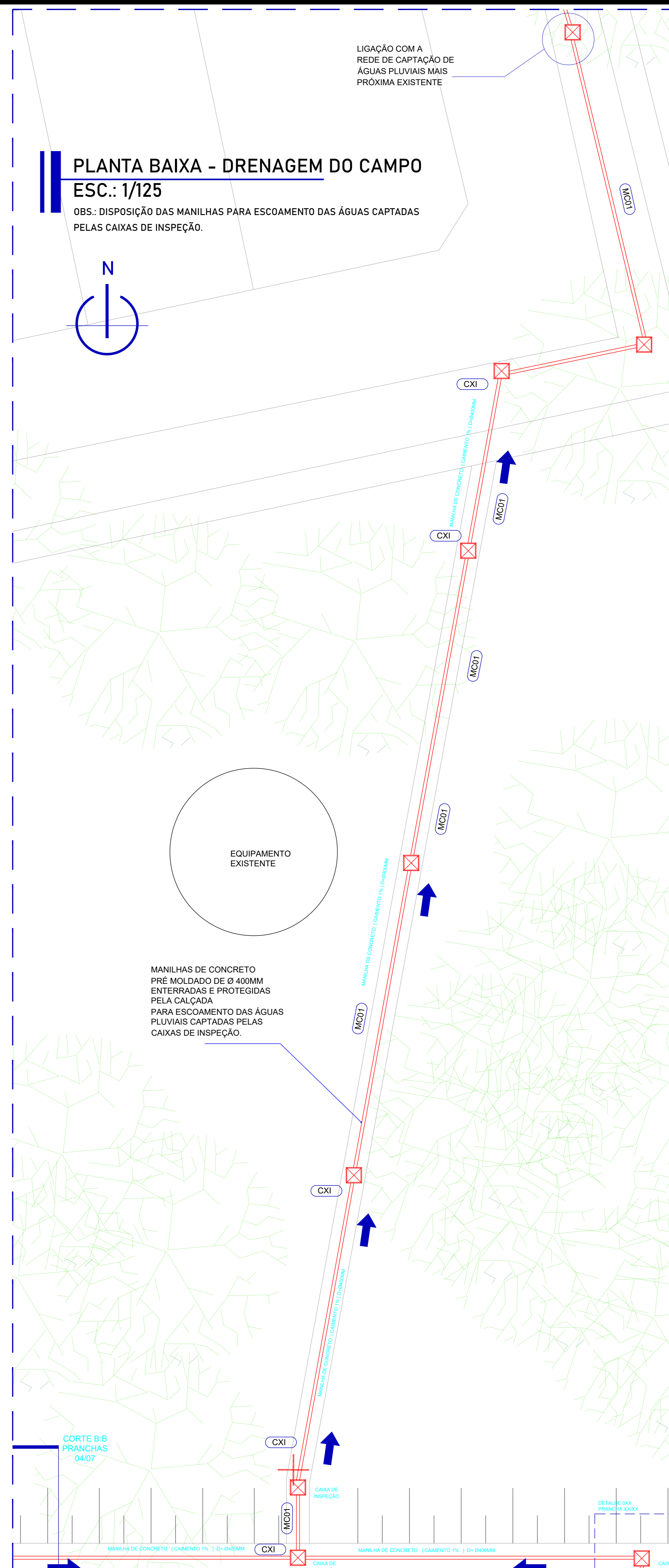
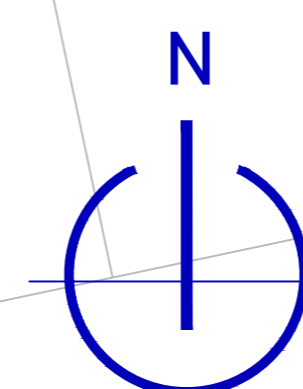
<b>ARQUITETURA</b> PROJETO - CAMPO SINTÉTICO - PARQUE DO BOSQUE		
SETOR: SÃO SEBASTIÃO		
ENDEREÇO: PARQUE DO BOSQUE - RESIDENCIAL DO BOSQUE		
PROPRIETÁRIO: ADMINISTRAÇÃO DE SÃO SEBASTIÃO		
AUTOR DO PROJETO: DOUGLAS DE CARVALHO SANTIAGO CAU/DF A152469-0 MATRÍCULA: 1.691.844-4		
ATALIBA RODRIGUES PEREIRA CREA 20738/D-DF MATRÍCULA: 1.689.696-3		
RESP. TÉCNICO: ARTHUR MANGABEIRO SOARES LEONÇO CREA 23256/D-DF MATRÍCULA: 1.689.693-9		
ATALIBA RODRIGUES PEREIRA CREA 20738/D-DF MATRÍCULA: 1.689.696-3		
PROPRIETÁRIO:		
AUTOR DO PROJETO:	CAU	
RESP. TÉCNICO:	CREA	
PRANCHA:	ADMINISTRAÇÃO REGIONAL DE SÃO SEBASTIÃO - RA XIV	PRANCHA:
QUADRO DE ÁREAS	PLANTA BAIXA ARQUIBANCADA	
PRANCHA 0107	CORTES A-A - ARQUIBANCADA // DETALHE 02 - FIXAÇÃO DO ALAMBRADO	
Processo BEI-GDF	DETALHE 03 - FIXAÇÃO MÃO FRANCESA (TRAVAMENTO ALAMBRADO)	
00144-0000294/2019-51	PERSPECTIVA 03 E PERSPECTIVA 04	<b>05/08</b>

**PLANTA BAIXA - DRENAGEM DO CAMPO**  
 ESC.: 1/250



**PLANTA BAIXA - DRENAGEM DO CAMPO**  
 ESC.: 1/125

OBS.: DISPOSIÇÃO DAS MANILHAS PARA ESCOAMENTO DAS ÁGUAS CAPTADAS PELAS CAIXAS DE INSPEÇÃO.



**OBSERVAÇÕES - DRENAGEM**


- 1) TODOS OS TUBOS DE DRENO DEVEM REALIZAR A CAPTAÇÃO DAS ÁGUAS PLUVIAIS DO CAMPO PARA DIRECIONAMENTO PARA AS CAIXAS DE INSPEÇÃO.
- 2) AS CAIXAS DE INSPEÇÃO DEVEM REALIZAR VAZÃO DA ÁGUA COLETADA PARA A REDE DE TRATAMENTO DE ÁGUAS PLUVIAIS EXISTENTE MAIS PRÓXIMA.
- 3) OS TUBOS PERFORADOS DE PEAD EM POSIÇÃO DE EIXO AO CAMPO SER LIGADOS COM OS TUBOS PERPENDICULARES ATRAVÉS DE RAMAIS.

LEGENDA E DESCRIÇÃO		UNIDADES
TP01	TUBO PERFORADO DE PEAD CORRUGADO 100MM Ø	825,00 METROS LINEARES
MC01	MANILHA DE CONCRETO PRÉ-MOLDADA 400MM	155,00 METROS LINEARES
CXI	CAIXA DE INSPEÇÃO 1000MMX1200MM	11 UNIDADES

**DRENAGEM**  
 PROJETO - CAMPO SINTÉTICO - PARQUE DO BOSQUE

SETOR: SÃO SEBASTIÃO  
 ENDEREÇO: PARQUE DO BOSQUE - RESIDENCIAL DO BOSQUE  
 PROPRIETÁRIO: ADMINISTRAÇÃO DE SÃO SEBASTIÃO  
 AUTOR DO PROJETO:  
 DOUGLAS DE CARVALHO SANTIAGO CAU/DF A152469-0 MATRÍCULA: 1.691.844-4  
 ATALIBA RODRIGUES PEREIRA CREA 20738/D-DF MATRÍCULA: 1.689.696-3  
 RESP. TÉCNICO:  
 ARTHUR MANGABEIRO SOARES LEONÇO CREA 23256/D-DF MATRÍCULA: 1.689.693-9  
 ATALIBA RODRIGUES PEREIRA CREA 20738/D-DF MATRÍCULA: 1.689.696-3


PROPRIETÁRIO: \_\_\_\_\_  
 AUTOR DO PROJETO: CAU  
 RESP. TÉCNICO: CREA



**OBSERVAÇÕES - DRENAGEM**

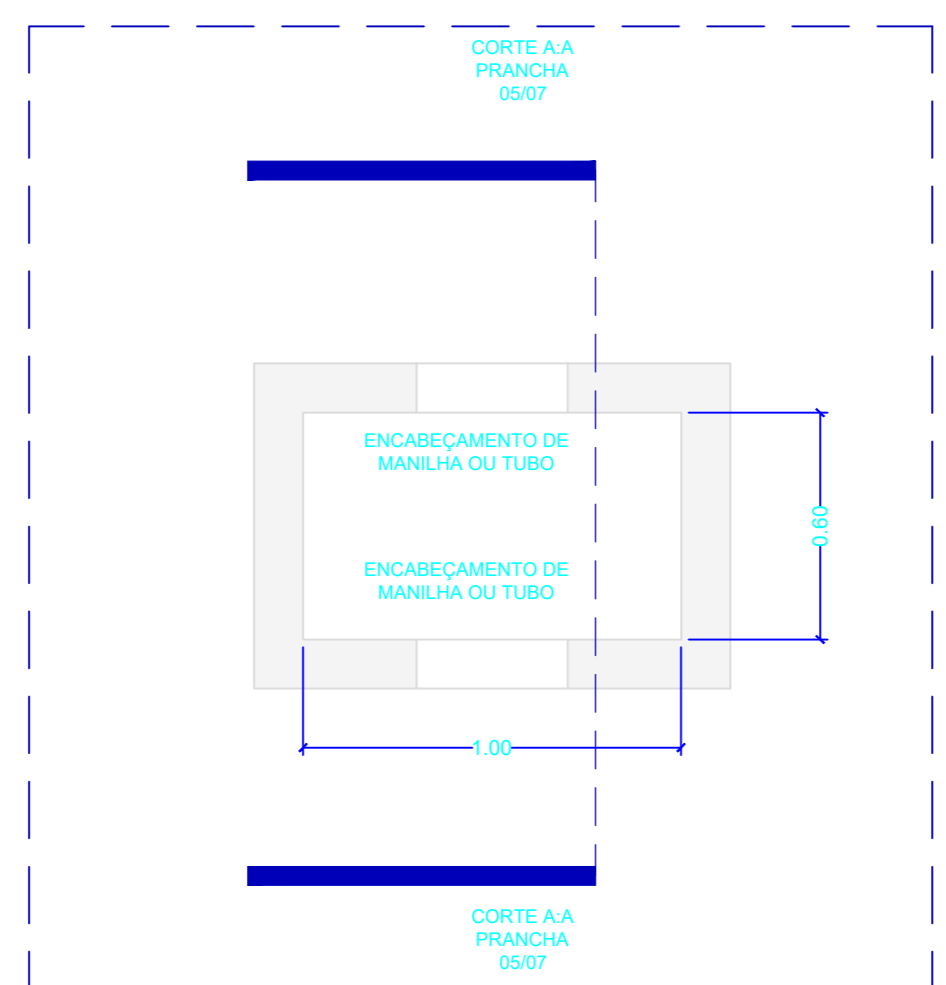
- 1) TODOS OS TUBOS DE DRENO DEVEM REALIZAR A CAPTAÇÃO DAS ÁGUAS PLUVIAIS DO CAMPO PARA DIRECIONAMENTO PARA AS CAIXAS DE INSPEÇÃO.
- 2) AS CAIXAS DE INSPEÇÃO DEVEM REALIZAR VAZÃO DA ÁGUA COLETADA PARA A REDE DE TRATAMENTO DE ÁGUAS PLUVIAIS EXISTENTE MAIS PRÓXIMA.
- 3) OS TUBOS PERFURADOS DE PEAD EM POSIÇÃO DE EIXO AO CAMPO SER LIGADOS COM OS TUBOS PÉRPENDICULARES ATRAVÉS DE RAMAIS.

LEGENDA E DESCRIÇÃO	UNIDADES	
TP01	TUBO PERFURADO DE PEAD CORRUGADO 100MM Ø	825,00 METROS LINEARES
MC01	MANILHA DE CONCRETO PRÉ-MOLDADA 400MM	155,00 METROS LINEARES
CXI	CAIXA DE INSPEÇÃO 1000MMX1200MM	11 UNIDADES

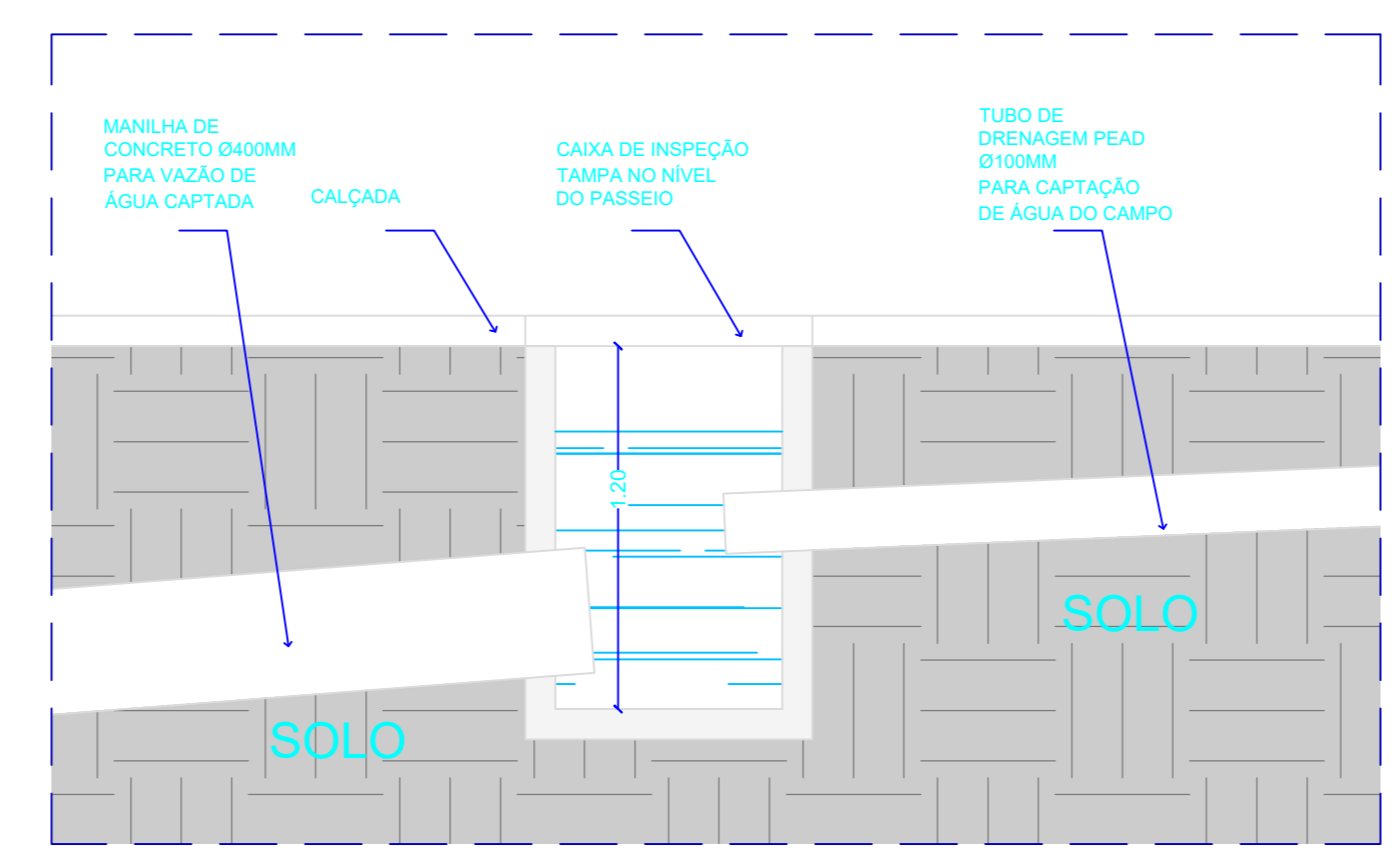


**PLANTA BAIXA - DRENAGEM DO CAMPO**

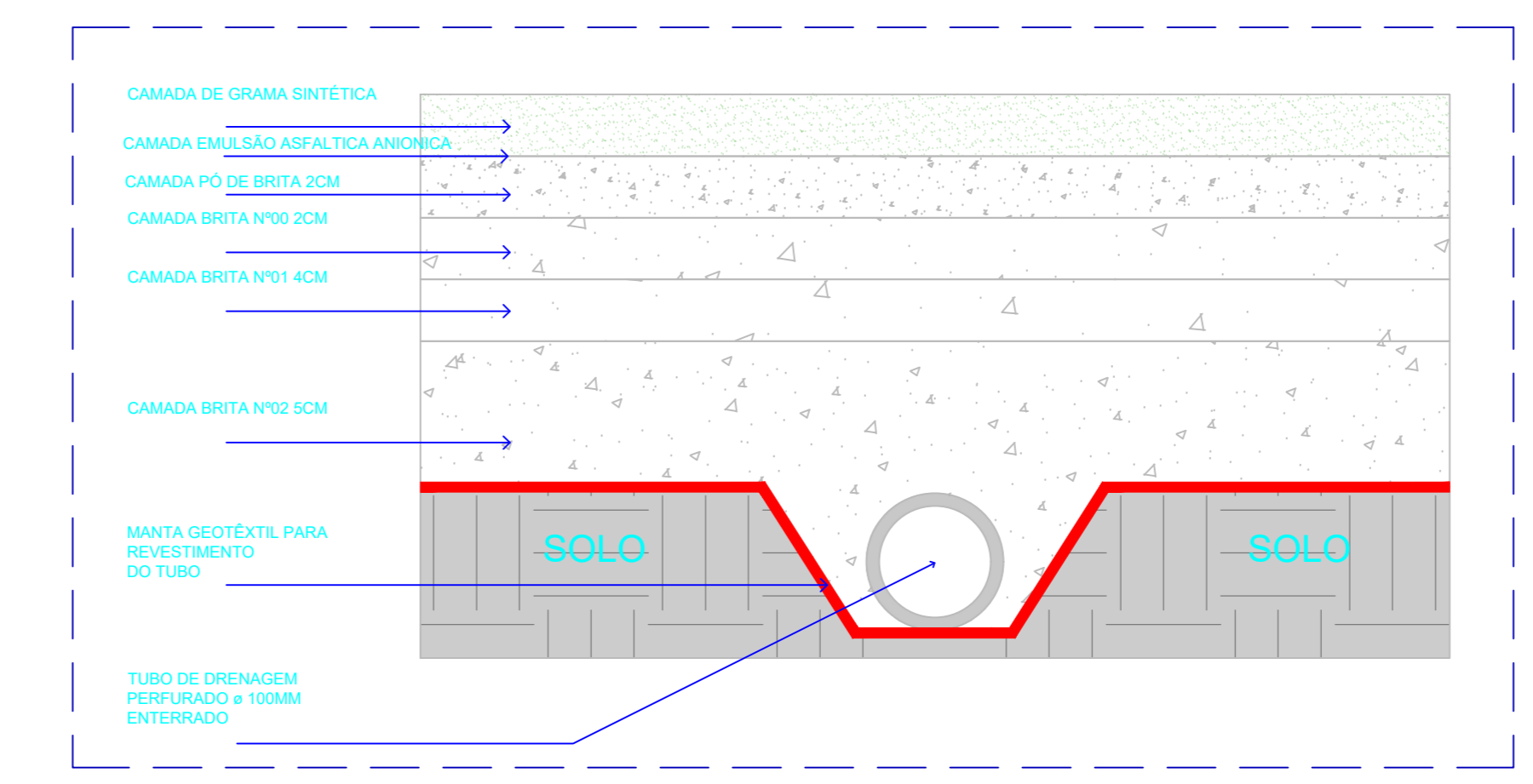
ESC.: 1/125  
 OBS.: DISPOSIÇÃO DOS TUBOS DE PEAD E CAIXAS DE INSPEÇÃO NA VISTA POSTERIOR DO CAMPO.



**DETALHE 06 - PLANTA BAIXA - CAIXA DE INSPEÇÃO**  
 ESC.: 1/20



**DETALHE 07 - CAIXA DE INSPEÇÃO**  
 ÁGUAS PLUVIAIS (MANILHAS DE CONCRETO)  
 ESC.: SEM ESCALA




**DETALHE 08 - CORTE DA BASE DRENANTE**  
 TUBO PEAD  
 ESC.: 1/25

**DRENAGEM**  
 PROJETO - CAMPO SINTÉTICO - PARQUE DO BOSQUE

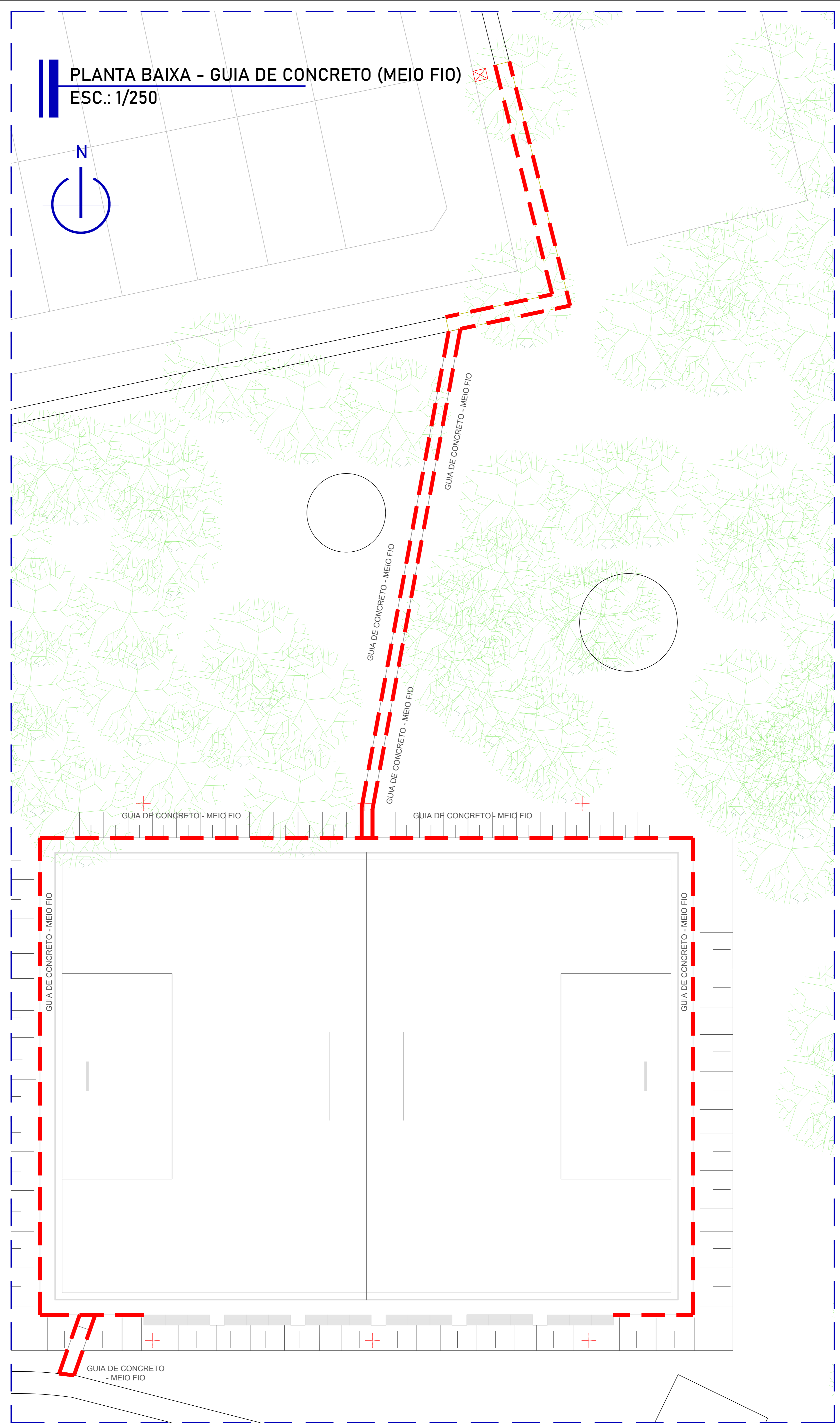
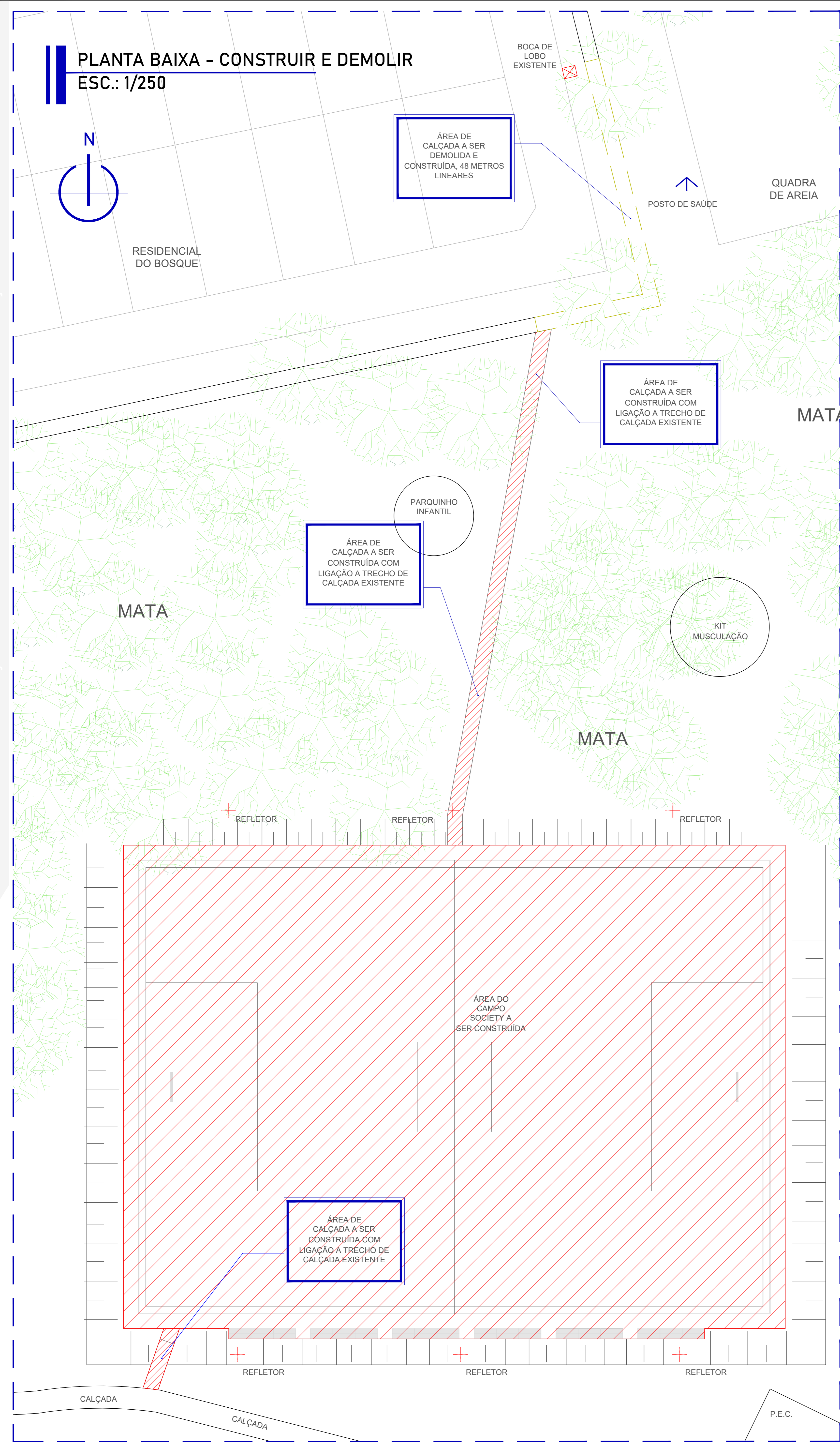
SETOR: SÃO SEBASTIÃO  
 ENDEREÇO: PARQUE DO BOSQUE - RESIDENCIAL DO BOSQUE  
 PROPRIETÁRIO: ADMINISTRAÇÃO DE SÃO SEBASTIÃO  
 AUTOR DO PROJETO:  
 DOUGLAS DE CARVALHO SANTIAGO CAU/DF A152469-0 MATRÍCULA: 1.691.844-4  
 ATALIBA RODRIGUES PEREIRA CREA 20738/D-DF MATRÍCULA: 1.689.696-3  
 RESP. TÉCNICO:  
 ARTHUR MANGABEIRO SOARES LEONÇO CREA 23256/D-DF MATRÍCULA: 1.689.693-9  
 ATALIBA RODRIGUES PEREIRA CREA 20738/D-DF MATRÍCULA: 1.689.696-3

PROPRIETÁRIO: \_\_\_\_\_  
 AUTOR DO PROJETO: CAU  
 RESP. TÉCNICO: CREA



**PLANTA BAIXA - CONSTRUIR E DEMOLIR**  
ESC.: 1/250

**PLANTA BAIXA - GUIA DE CONCRETO (MEIO FIO)**  
ESC.: 1/250



- OBSERVAÇÕES - CALÇADAS**
- 1) PROJETO PARA APRECIACÃO E APROVAÇÃO NOS SETORES E ORGÃOS COMPETENTES PARA REFORMA DE PRAÇA.
  - 2) O PROJETO É COMPOSTO POR PRANCHAS DE ARQUITETURA E CADERNO DE ESPECIFICAÇÕES TÉCNICAS, A OBRA DEVE SER EXECUTADA COM PROJETO IMPRESSO E COM CADERNO DE ESPECIFICAÇÕES IN LOCO.
  - 4) AS ÁREAS DE PISO, CALÇADAS, DEVE-SE CONSIDERAR CORTE, ATERRO PARA NIVELAMENTO E COMPACTAÇÃO PARA POSTERIOR CONCRETAGEM DESSAS ÁREAS, PROCEDIMENTO DESCRITO NO CADERNO DE ESPECIFICAÇÕES TÉCNICA.
  - 5) AS CALÇADAS ADJACENTES AO CAMPO DEVEM FAZER LIGAÇÃO DO EQUIPAMENTO A CALÇADA (CICLOVIA) EXISTENTE, E AO POSTO DE SAÚDE DA REGIÃO.
  - 6) AS CALÇADAS AO REDOR DO CAMPO DEVEM TER ESPAÇAMENTO LIVRE DE OBSTÁCULO DE 1,50M PARA PASSAGEM DE PEDESTRES E PESSOAS COM DIFICULDADE DE LOCOMOÇÃO.
  - 7) TODAS AS CALÇADAS NOVAS DEVEM TER ACABAMENTO COM O GUIA DE CONCRETO EM RELAÇÃO A DIFERENCIAÇÃO DO PISO DE CONCRETO PARA A VEGETAÇÃO.

QUADRO DE ÁREAS
GUIA DE CONCRETO: 554,00 METRO LINEAR

**ARQUITETURA**  
PROJETO - CAMPO SINTÉTICO - PARQUE DO BOSQUE

SETOR: SÃO SEBASTIÃO  
 ENDEREÇO: PARQUE DO BOSQUE - RESIDENCIAL DO BOSQUE  
 PROPRIETÁRIO: ADMINISTRAÇÃO DE SÃO SEBASTIÃO  
 AUTOR DO PROJETO:  
 DOUGLAS DE CARVALHO SANTIAGO CAU/DF A152469-0 MATRÍCULA: 1.691.844-4  
 ATALIBA RODRIGUES PEREIRA CREA 20738/D-DF MATRÍCULA: 1.689.696-3  
 RESP. TÉCNICO:  
 ARTHUR MANGABEIRO SOARES LEONÇO CREA 23256/D-DF MATRÍCULA: 1.689.693-9  
 ATALIBA RODRIGUES PEREIRA CREA 20738/D-DF MATRÍCULA: 1.689.696-3

PROPRIETÁRIO: \_\_\_\_\_  
 AUTOR DO PROJETO: CAU  
 RESP. TÉCNICO: CREA