

1 PLANTA BAIXA
ESCALA 1/250



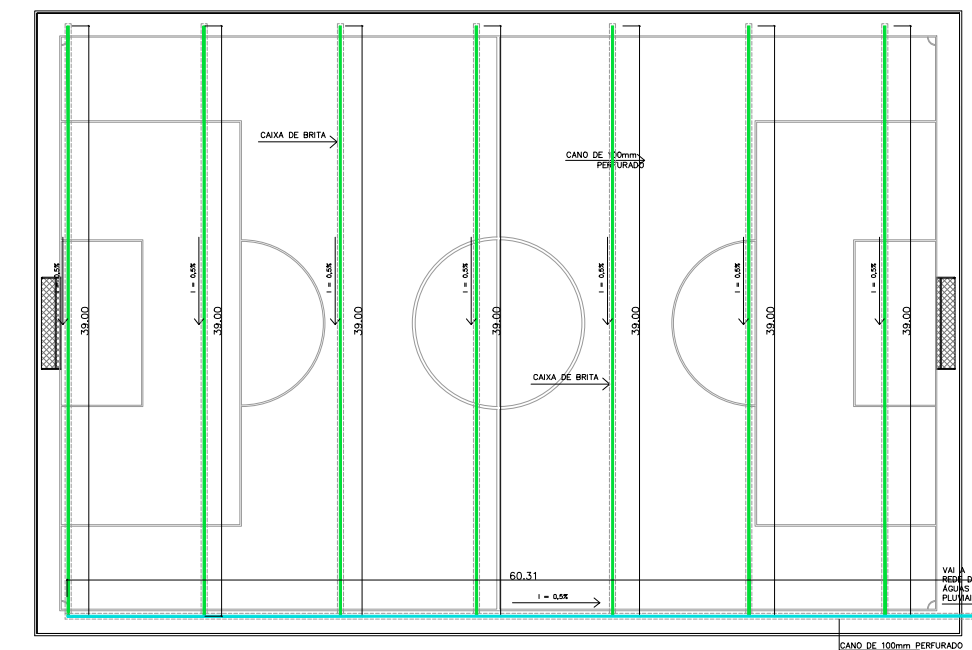


TABELA DE ESPECIFICAÇÕES	
ELEMENTO	ESPECIFICAÇÃO
PISO	grama sintética
ALAMBRADO	TUBO
	montantes verticais e horizontais em tubo de ferro galvanizados com bitola de 2" (duas polegadas), com pintura anticorrosiva sob tinta esmalte sintético cor verde fosco.
	TELA
	metálica de arame galvanizado, malha 2" e fio 14 BWG, com pintura anticorrosiva sob tinta esmalte sintético cor verde fosco



2 PISO/DRENAGEM (FRANCÊS)



3 DRENAGEM
ESCALA 1/500

GOVERNO DO DISTRITO FEDERAL
ADMINISTRAÇÃO REGIONAL DE SÃO SEBASTIÃO
COORDENADORIA DE LICENCIAMENTO, OBRAS E
MANUTENÇÃO

Número	Descrição	Data

ADM. REGIONAL DE SÃO
SEBASTIÃO-DF

Campo Sintético Semi Oficial de Futebol.
Bairro Vila do Boa - EPC AE-3

URB 137/10
sem registro

Revisão	julho / 2014
Articulação	171 - I - 3 - A
Folha	5/16
Escala	Indicada

Arquitetura

02/03